



WEBODY
Kullanım Kılavuzu

Homend
Serving life



0.0 kg

Max.180kg d=100g

P1	P2	P3	P4
1	2	3	4
+	-	=	↻

Homend

Yeni tartınızı bir an önce kullanmak için sabırsızlandığınızı biliyoruz. Ancak vücudunuzun fiziksel değerlerini öğrenmeden önce, ölçümlerde daha doğru ve sağlıklı sonuçlar almanız için hazırladığımız kullanım kılavuzunu okumanızı öneririz. Sadece 10-15 dakika vaktinizi alacak bu okumadan sonra tartınızı daha doğru şekilde kullanabilirsiniz.



Kullanım kılavuzunda, her şeyi elimizden geldiğince açık yazmaya çalıştık. Umarız, bir defa okumanız yeterli olacaktır. Yarın öbür gün aklınıza bir şey takılır diye, bu kılavuzu rahatlıkla bulabileceğiniz bir yerde tutmanızı öneririz.

WEBODY

ÜRÜN ÖZELLİKLERİ

Yüksek hassasiyetli gerinim ölçer sensör sistemi içerir. Maks. Ağırlık:
180kg/396lb

Birimler: KG/LB

Vücut yağı/Kas/Su bölümü: %0.1

Vücut kemik bölümü: 0.1kg

BMI: 0.1

Vücut yağı için yaş aralığı: 10-80 yaş

Boy aralığı: 100-220cm/3ft-3in-7ft-3in

Vücut kemik aralığı: 0-15kg

Kas aralığı: 13.0-100.0%


Yağ aralığı: 5-50%

Su aralığı: 35-75% Boy birimi: cm/ft Hafıza: 4 kişi

Aşırı yük / Düşük güç göstergesi

Güç: Otomatik güç üretim kontrolü

Pilsiz teknoloji



P₁ P₂ P₃ P₄
1 **2** **3** **4**
+ - = ↻

Bir önceki adıma geri dönmek için ↻ basın.

Homend

Veri girişini onaylamak için '='e basın.

Verileri azaltmak veya cinsiyeti değiştirmek için '-'ye basın.

Verileri artırmak veya cinsiyeti değiştirmek için '+'ya basın.

Vücut Yağ Oranı (%)

Yaş	Kadın			
	Az yağ (-)	Sağlıklı(0)	Fazla yağ(+)	Obez(++)
10-20	←19.5%	19.6-33.5%	33.6-38.5%	→38.6%
21-30	←20.0%	20.1-34.0%	34.1-39.0%	→39.1%
31-40	←20.5%	20.6-34.5%	34.6-39.5%	→39.6%
41-50	←21.0%	21.1-35.0%	35.1-40.0%	→40.1%
51-60	←21.5%	21.6-35.5%	35.6-40.5%	→40.6%
61-70	←22.0%	22.1-36.0%	36.1-41.0%	→41.1%
71-80	←22.5%	22.6-36.5%	36.6-41.5%	→41.6%

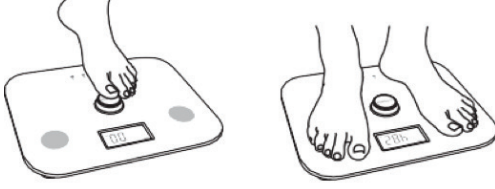
Yaş	Erkek			
	Az yağ (-)	Sağlıklı(0)	Fazla yağ(+)	Obez(++)
10-20	←9.5%	9.6-20.5%	20.6-25.5%	→25.6%
21-30	←10.0%	10.1-21.0%	21.1-26.0%	→26.1%
31-40	←10.5%	10.6-21.5%	21.6-26.5%	→26.6%
41-50	←11.0%	11.1-22.0%	22.1-27.0%	→27.1%
51-60	←12.0%	12.1-23.0%	23.1-28.0%	→28.1%
61-70	←13.0%	13.1-24.0%	24.1-29.0%	→29.1%
71-80	←14.0%	14.1-25.0%	25.1-30.0%	→30.1%

Vücut Su (Hidrasyon) Oranı (%)

Yaş	Kadın			
	Düşük(-)	Normal(0)	Normal Üstü(+)	Yüksek(++)
10-20	↔56.0%	56.1-62.0%	62.1-68.0%	↔68.1%
21-30	↔54.0%	54.1-60.0%	60.1-66.0%	↔66.1%
31-40	↔51.0%	51.1-57.0%	57.1-63.0%	↔63.1%
41-50	↔48.0%	48.1-54.0%	54.1-60.0%	↔60.1%
51-60	↔45.0%	45.1-51.0%	51.1-57.0%	↔57.1%
61-70	↔42.0%	42.1-48.0%	48.1-54.0%	↔54.1%
71-80	↔38.0%	38.1-44.0%	44.1-50.0%	↔50.1%

Yaş	Erkek			
	Düşük(-)	Normal(0)	Normal Üstü(+)	Yüksek(++)
10-20	↔58.0%	58.1-65.0%	65.1-72.0%	↔72.1%
21-30	↔56.0%	56.1-63.0%	63.1-70.0%	↔70.1%
31-40	↔54.0%	54.1-61.0%	61.1-68.0%	↔68.1%
41-50	↔51.0%	51.1-58.0%	58.1-65.0%	↔65.1%
51-60	↔48.0%	48.1-55.0%	55.1-62.0%	↔62.1%
61-70	↔45.0%	45.1-52.0%	52.1-59.0%	↔59.1%
71-80	↔42.0%	42.1-49.0%	49.1-56.0%	↔56.1%

KULLANIM



Mod 1: Yalnızca tartım için, içerik analizi yok

+ Magic-Start (Hızlı Başlangıç) düğmesine en az iki kez hızlıca basın. Ekranda "0.0" görünene kadar bekleyin. Ekranda "0.0" görünene kadar tartıya çıkmayın..

Mod 2: Tartım ve içerik analizi için

1. Adım: Ayağınızla güç düğmesine en az iki kez hızlıca bastığınızda güç düğmesi açılır. Aile kullanıcı numarası seçimi için ilk kullanımdan önce ilgili kişisel verilerinizi ayarlamak ve hafızaya girmek için + - = ↻ tuşlarından herhangi birine basın ve basılı tutun.

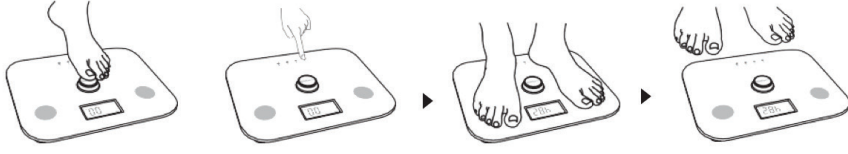
2. Adım: Cinsiyet seçimi "ERKEK" yanıp sönerken Erkek veya kadın seçmek için + veya -'ye basın Onaylamak için ='e basın.

3. Adım: Birim ayarlama: Birim yanıp sönerken Birim değiştirmek için + veya -'ye basın Onaylamak için ='e basın

4. Adım: Boy ayarı: Boy numarası yanıp sönerken Boyu değiştirmek için + veya -'ye basın Onaylamak için ='e basın.

5. Adım: Yaş Ayarı : Yaş numarası yanıp sönerken Yaşı değiştirmek için + veya -'ye basın Onaylamak için ='e basın Parametreyi hızlıca ayarlamak isterseniz tuşlardan birine uzun süreyle basın.

6. Adım: Tartım ve ölçüm:




Tartınız, soldan sağa "0..." gösterildiğinde, analiz yapıyor demektir.



Lütfen kilonuz ekrana kilitlenene kadar tartıdan inmeyin.

- + "0.0" görüldüğünde, terazinin üzerinde temiz, kuru çıplak ayakla durun. Ayaklarınız elektrotların üzerinde eşit şekilde durmalıdır. Elektrotların dışında durmayın.
- + İkinci kez kullanırken, doğrudan ölçüme başlamak için birkaç saniye **1 2 3 4** tuşlarına basarak başlayabilirsiniz.

HATA GÖSTERGESİ



Aşırı Yük Göstergesi

Tartı aşırı yüklendiğinde [180kg'dan fazla] ekranda "Err" yazısı gösterilir.



Düşük Pil Göstergesi

Ekranda şu gösterildiğinde "  " düşük pil anlamına gelir.



Yanlış İşlem Göstergesi

Ekranda "Err2" gösterildiğinde yanlış işlem olduğu anlamına gelir.

Güvenlik için dikkat edilecek hususlar

Tartı, kalp pili olan veya başka herhangi bir tıbbi organ nakli olan kişiler tarafından kullanılmalıdır. Vücudunuzdan geçen empedans, tıbbi ekipmanların normal çalışmasını engelleyecektir. Bu tartı yalnızca ailelerin kullanımı içindir. Tıbbi ekipman olarak kullanmanız tavsiye edilmemektedir. Hamilelere, yaşlılara ve engellilere tartıyı yardım olarak kullanmalarını tavsiye ediyoruz.

Kullanım için dikkat edilecek hususlar

Mevcut vücut suyu miktarına göre vücut yağı ölçümü değişiklik gösterebilir. Vücut yağı oranı ölçümü şu nedenlerle değişiklik gösterebilir: diyet, alkol tüketimi, ağır egzersiz, belirli reçeteli ilaçlar, diüretik ilaçlar, hastalıklar veya kadınların adet döngüsü.

Tartıyı çıplak ayakla kullanmanızı tavsiye ederiz. Çorap veya ayakkabı giymek, ölçümün doğruluğunu azaltır.

Kullanırken sabit durun. Herhangi bir sarsılma yanlış bir ölçüme yol açacaktır. Tartı aşağıdaki gruplar tarafından kullanılmalıdır: 10 yaş altı veya 80 yaş üzeri kişiler. Atletik veya kaslı vücut tipleri (vücut geliştiriciler). Hamile kadınlar. Yukarıdaki gruplar için, vücut ölçüğü okuması sadece referans amaçlıdır.

Bakım

Lütfen tartıyı temiz ve düz bir yüzeye yerleştirin.

Lütfen tartıyı aşırı yüksek veya düşük sıcaklıktaki ortamlarda kullanmayın. Tartı fazlasıyla hassas bir elektronik alet olduğu için, lütfen tartıda zıplamayın veya üzerine sertçe basmayın. Tartıyı düşürmekten kaçınin.

Cam panelin çizilmemesi için ölçüm yaparken ayağınızda bir şey giymemenizi tavsiye ediyoruz. Tartıyı temizlerken lütfen sadece normal bir bez kullanın. Tartıya zarar vermemek için kimyasal temizleyiciler eklemeyin. Bu tartı sadece evde kullanım tasarlanmıştır. Hiçbir nedenle ticari amaçla kullanılmalıdır.

<Vücut Yağ Oranı Tablosu> sadece referans amaçlıdır. Sık kullanılmıyorsa lütfen tartının pilini çıkarın.

Model no	Webody3908H
----------	-------------

İthalatçı / Üretici firma teknik özelliklerde haber vermeden değişiklik yapma hakkını saklı tutar.



Bu cihaz WEEE direktiflerine uygun olarak geri dönüşümü olan parçalardan oluştuğu için çöpe atılmaması gerekmektedir. Lütfen, bu tartının geri dönüşümünü sağlamak için Homend Müşteri Hizmetleri'ne başvurunuz.

Homend Elektronik Day. Tük. Cihazları San. ve Tic. A.Ş.
Cumhuriyet Mah. Yeni Yol 1 Sok. Now Bomonti Apt. No: 2/12
Müşteri Hizmetleri : 0850 222 32 45
Yetkili Servis Listesi



homend.com.tr

Size Őimdi anlatacaklarımıza kayıtsız kalamayacaksınız.

Tebrik ederiz, bu ürünü satın alarak iyi bir hizmet almaya hak kazandınız. Őimdiki adım, birbirimizi biraz daha iyi tanımak. Türkiye'nin her yerinden, günün her saati bize ulaşabileceğiniz telefon numaramız: **0850 222 32 45**. Sizin için uygun olan en kısa zamanda bize bir telefon açın, ürününüzü kaydedelim. Böylece sonraki günlerde bizi aradığınızda kendinizi tekrar tekrar tanıtmak zorunda kalmayın, ayrıcalıklı hizmetlerimizden yararlanmaya hemen başlayın.



GARANTİ BELGESİ İSTEMEYİZ.

Aldığınız Homend ürününü, **homend.com.tr** 'dan kaydederseniz, size garanti belgesi dahil hiçbir belge sormayız. Böylece kutu, garanti belgesi, fiş ya da fatura saklama derdini ortadan kaldırırız.



48 SAATTE ÇÖZÜM.

Servisimize gelen ürünü en hızlı şekilde sağlığına kavuşturmak isteriz. Yedek parçaları depomuzda varsa, kargo teslimat süresi hariç **48 saate** sorunu çözeriz.



EVE SERVİS ÜCRETSİZ.

Bir Homend ürününü servisimize ulaştırmak için **0850 222 32 45** 'ten aldığınız kodla ürünü kargoya verin, servis işlemi bittikten sonra istediğiniz yere teslim edelim. Üstelik kargo ücreti talep etmeyelim.

homend.com.tr



WEBODY
User's Manual

Homend
Serving life



0.0 kg

Max.180kg d=100g

P ₁	P ₂	P ₃	P ₄
1	2	3	4
+	-	=	↻

Homend

We know that you are eager to use your new scale very soon. However, before learning the physical values of your body, we recommend that you read the user guide we have prepared for you to get more accurate and healthy results in measurements. It will only take you 10-15 minutes to read it and then you will be able to use your scale more properly.



We have tried to make everything as clear as possible in the user guide. We hope that reading it once will be enough. We recommend that you keep this guide in a place where you can easily find it, in case something sticks in your mind in the future.

WEBODY

PRODUCT FEATURES

Equipped with a high precision strain gauge sensor system Max. Weight:
180kgs/396lbs

Units:KG/LB

Body fat/Muscle/Water division: 0.1% Body bone division: 0.1kg

BMI: 0.1

Age range for body fat: 10-80 years Height range: 100-220cm/3ft-3in-7ft-
3in Body bone range: 0-15kg


Muscle range: 13.0-100.0%

Fat range: 5-50%

Water range: 35-75% Height unit : cm/ft Memory: 4 persons

Over-load / Low power indication

Power : Automatic power generation control Battery-free technology



P₁ P₂ P₃ P₄
1 **2** **3** **4**
 + - = ↻

Homend

Press to ↻ go back to the last step. Hold down the button if you want to adjust the settings.

Press to =confirm the data input.

Press to - increase the data or switch the gender.

Press to + increase the data or switch the gender.

Body fat percentage (%)

Age	Female			
	Underfat(-)	Healthy(0)	Overfat(+)	Obese(++)
10-20	←19.5%	19.6-33.5%	33.6-38.5%	→38.6%
21-30	←20.0%	20.1-34.0%	34.1-39.0%	→39.1%
31-40	←20.5%	20.6-34.5%	34.6-39.5%	→39.6%
41-50	←21.0%	21.1-35.0%	35.1-40.0%	→40.1%
51-60	←21.5%	21.6-35.5%	35.6-40.5%	→40.6%
61-70	←22.0%	22.1-36.0%	36.1-41.0%	→41.1%
71-80	←22.5%	22.6-36.5%	36.6-41.5%	→41.6%

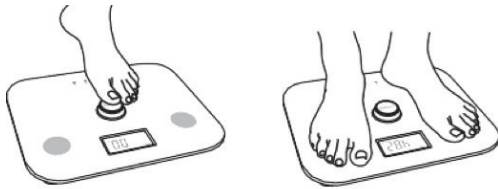
Age	Male			
	Underfat(-)	Healthy(0)	Overfat(+)	Obese(++)
10-20	←9.5%	9.6-20.5%	20.6-25.5%	→25.6%
21-30	←10.0%	10.1-21.0%	21.1-26.0%	→26.1%
31-40	←10.5%	10.6-21.5%	21.6-26.5%	→26.6%
41-50	←11.0%	11.1-22.0%	22.1-27.0%	→27.1%
51-60	←12.0%	12.1-23.0%	23.1-28.0%	→28.1%
61-70	←13.0%	13.1-24.0%	24.1-29.0%	→29.1%
71-80	←14.0%	14.1-25.0%	25.1-30.0%	→30.1%

Body Water (Hydration) percentage (%)

Age	Female			
	Low(-)	Normal(0)	Overhigh(+)	High(++)
10-20	↔56.0%	56.1-62.0%	62.1-68.0%	↔68.1%
21-30	↔54.0%	54.1-60.0%	60.1-66.0%	↔66.1%
31-40	↔51.0%	51.1-57.0%	57.1-63.0%	↔63.1%
41-50	↔48.0%	48.1-54.0%	54.1-60.0%	↔60.1%
51-60	↔45.0%	45.1-51.0%	51.1-57.0%	↔57.1%
61-70	↔42.0%	42.1-48.0%	48.1-54.0%	↔54.1%
71-80	↔38.0%	38.1-44.0%	44.1-50.0%	↔50.1%

Age	Male			
	Low(-)	Normal(0)	Overhigh(+)	High(++)
10-20	↔58.0%	58.1-65.0%	65.1-72.0%	↔72.1%
21-30	↔56.0%	56.1-63.0%	63.1-70.0%	↔70.1%
31-40	↔54.0%	54.1-61.0%	61.1-68.0%	↔68.1%
41-50	↔51.0%	51.1-58.0%	58.1-65.0%	↔65.1%
51-60	↔48.0%	48.1-55.0%	55.1-62.0%	↔62.1%
61-70	↔45.0%	45.1-52.0%	52.1-59.0%	↔59.1%
71-80	↔42.0%	42.1-49.0%	49.1-56.0%	↔56.1%

How to use



Mod 1:For weighing only,no ingredient analysis

+ Quickly press the Magic-Start button at least twice. Please wait until "0.0" appears.



Mod 2 : For weighing and ingredient analysis

Step 1: At least two quick presses on the power button by your feet will turn it on.

Family user number selection-press and hold down any of the keys + - = ↵ to set and input your related personal data into the memory before using for the first time.

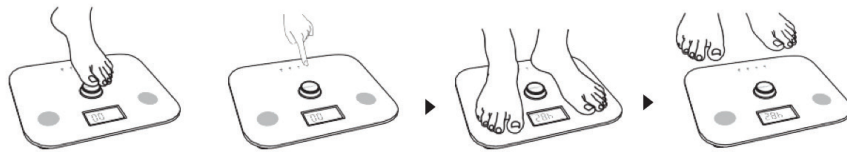
Step 2: Gender Selection When the "MALE" is twinkling Press + or to - select male or female Press = to confirm

Step 3: Units setting : When the unit is twinkling Press +or to - change unit Press to = confirm

Step 4 : Height setting : When the height number is twinkling Press + or to - change height Press to = confirm

Step 5 : Age setting: When the age number is twinkling Press +or to - change age Press to = confirm Press one of the buttons for a long time if you want to adjust the parameter quickly.

Step 6: Weighing and measuring:



When the scale "0..." is displayed from left side to right side, it is analysing.

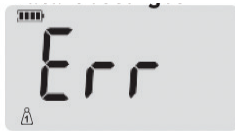


Please do not leave the scale until your weight is locked on the screen.

+ When "0.0" appears, stand with clean, dry bare feet on the electrodes. Do not stand outside of the electrodes.

+ When using for the second time, you can begin by pressing **1** **2** **3** **4** for few seconds to begin measuring directly.

ERROR INDICATION



Over-load Indication

When the scale is over-loaded[more than 180kg], the screen will appear "Err".



Low Battery Indication

It means low battery when "  " is displayed on the screen.



Incorrect Trade Indication

It means wrong operation when "Err2" is displayed on the screen.

Attention for safety

The scale should not be used for anyone who has a pacemaker, or with any other medical transplanting. The impedance passed through our body will have disturbance of the normal working of medical equipment. This scale is for family use only. We do not advise you to use it as medical equipment. We advise pregnant women, elderly persons and disabled persons to use the scale with help.

Attention for operation

The body fat reading may vary depending on the amount of body water present. The body fat percentage reading may vary for the following reasons: diet, alcohol consumption, heavy exercise, certain prescription drugs or diuretics, illness, or a woman's menstrual cycle. We advise you use the scale in bare feet. Wearing socks or shoes will impede the accuracy of the reading. scale and step on the scale as per instructions.Keep stable when using. Any shaking will lead to an inaccurate reading. The scale should not be used by the following groups: 1. People under 10 years old, or over 80 years old. 2. Athletic or muscular body type (body builders). 3.Pregnant women.For the above group, the body scale reading is only for reference.

Maintenance

Please place the scale on a clean and level surface.

Please do not use the scale in extreme high or low temperature environment. Please do not jump or stamp on the scale and avoid dropping it, as the scale is a highly precise electronic instrument.

To prevent scratches on glass panel, it is advised not to wear any footwear while taking any measurements. When cleaning the scale, please use only normal cloth and no chemical cleaners should be added to avoid any damage to the scale. This scale is only designed for home use and should not be used commercially for any reason at all. The < Body Fat Ratio Chart > is for reference purpose only.

06Please remove battery from the scale if it is not used frequently.

Model no	Webody3908H
----------	-------------

homend.com.tr

homend.com.tr



WEBODY
Benutzerhandbuch

Homend
Serving life



Max.180kg d=100g

P ₁	P ₂	P ₃	P ₄
1	2	3	4
+	-	=	↻

Homend

Wir wissen, dass Sie Ihre neue Waage so schnell wie möglich verwenden möchten. Bevor Sie jedoch die physikalischen Werte Ihres Körpers erfahren, empfehlen wir Ihnen, die Bedienungsanleitung zu lesen, die wir für Sie vorbereitet haben, um genauere und gesündere Ergebnisse bei Messungen zu erhalten. Nach dem Lesen, die nur 10-15 Minuten dauert, können Sie Ihre Waage genauer verwenden.



In der Bedienungsanleitung haben wir versucht, alles so klar wie möglich zu schreiben. Hoffentlich reicht es, es einmal zu lesen. Wir empfehlen Ihnen, dieses Handbuch an einem Ort aufzubewahren, an dem Sie es leicht finden können, falls Ihnen in Zukunft etwas einfällt..

WEBODY

PRODUKTEIGENSCHAFTEN

Einschließlich Hoch-Präzisions-Dehnungsmessstreifen-Sensorsystem. Max.

Gewicht: 180kg/396lb

Min. Effektiv: 8kg/17.6lb

Einheiten KG/LB

Körperfett/Muskel/Wasser: 0,1

Körperknochen: 0.1kg

BMI: 0,1

Altersbereich für Körperfett: 10-80 Jahre

Größenbereich: 100-220cm/3ft-3in-7ft-3in

Bereich der Körperknochen: 0-15kg

Bereich der Muskeln: 13.0-100.0%

Fettbereich: 5-50%


Wasserbereich: 35-75% Längeneinheit: cm/ft Speicher: 4 Personen

Überlast-/Niedrigstromanzeige

Automatische Abschaltung

Leistung Automatische Steuerung der Stromerzeugung

Batterielose Technologie



P₁
1
+

P₂
2
-

P₃
3
=

P₄
4
↻

Homend

Halten Sie die Taste ↻ gedrückt, wenn Sie die Einstellungen bearbeiten möchten.

Drücken Sie =, um zum vorherigen Schritt zurückzukehren.

Drücken Sie -, um die Daten zu verringern oder das Geschlecht zu ändern.

Drücken Sie +, um die Daten zu erhöhen oder das Geschlecht zu ändern.

Körperfettanteil (%)

Alter	Frau			
	Weniger Fett (-)	Gesund(0)	Mehr Fett(+)	Fettleibig(++)
10-20	←19.5%	19.6-33.5%	33.6-38.5%	→38.6%
21-30	←20.0%	20.1-34.0%	34.1-39.0%	→39.1%
31-40	←20.5%	20.6-34.5%	34.6-39.5%	→39.6%
41-50	←21.0%	21.1-35.0%	35.1-40.0%	→40.1%
51-60	←21.5%	21.6-35.5%	35.6-40.5%	→40.6%
61-70	←22.0%	22.1-36.0%	36.1-41.0%	→41.1%
71-80	←22.5%	22.6-36.5%	36.6-41.5%	→41.6%

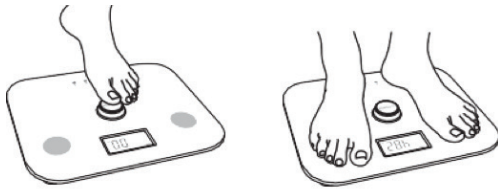
Alter	Mann			
	Weniger Fett (-)	Gesund(0)	Mehr Fett(+)	Fettleibig(++)
10-20	←9.5%	9.6-20.5%	20.6-25.5%	→25.6%
21-30	←10.0%	10.1-21.0%	21.1-26.0%	→26.1%
31-40	←10.5%	10.6-21.5%	21.6-26.5%	→26.6%
41-50	←11.0%	11.1-22.0%	22.1-27.0%	→27.1%
51-60	←12.0%	12.1-23.0%	23.1-28.0%	→28.1%
61-70	←13.0%	13.1-24.0%	24.1-29.0%	→29.1%
71-80	←14.0%	14.1-25.0%	25.1-30.0%	→30.1%

Körperwasser (Hydratation) Rate (%)

Alter	Frau			
	Niedrig(-)	Normal(0)	Über Normal(+)	Hoch(++)
10-20	↔56.0%	56.1-62.0%	62.1-68.0%	↔68.1%
21-30	↔54.0%	54.1-60.0%	60.1-66.0%	↔66.1%
31-40	↔51.0%	51.1-57.0%	57.1-63.0%	↔63.1%
41-50	↔48.0%	48.1-54.0%	54.1-60.0%	↔60.1%
51-60	↔45.0%	45.1-51.0%	51.1-57.0%	↔57.1%
61-70	↔42.0%	42.1-48.0%	48.1-54.0%	↔54.1%
71-80	↔38.0%	38.1-44.0%	44.1-50.0%	↔50.1%

Alter	Mann			
	Niedrig(-)	Normal(0)	Über Normal(+)	Hoch(++)
10-20	↔58.0%	58.1-65.0%	65.1-72.0%	↔72.1%
21-30	↔56.0%	56.1-63.0%	63.1-70.0%	↔70.1%
31-40	↔54.0%	54.1-61.0%	61.1-68.0%	↔68.1%
41-50	↔51.0%	51.1-58.0%	58.1-65.0%	↔65.1%
51-60	↔48.0%	48.1-55.0%	55.1-62.0%	↔62.1%
61-70	↔45.0%	45.1-52.0%	52.1-59.0%	↔59.1%
71-80	↔42.0%	42.1-49.0%	49.1-56.0%	↔56.1%

How to usee



Modus 1: Nur zum Wiegen, keine Inhaltsanalyse

- Drücken Sie die Magic-Start-Taste mindestens zweimal schnell. Warten Sie, bis "0.0" auf dem Display erscheint.



Modus 2: Für die Wägung und Inhaltsanalyse

Schritt 1: Drücken Sie mindestens zweimal schnell mit dem Fuß auf die Einschalttaste, um das Gerät einzuschalten. Halten Sie eine der Tasten + - = ↷ gedrückt, um Ihre relevanten persönlichen Daten vor der ersten Verwendung für die Auswahl der Familienbenutzernummer einzustellen und abzuspeichern.

Schritt 2: Auswahl des Geschlechts, wenn "MALE" blinkt
Drücken Sie + oder -, um männlich oder weiblich zu wählen.

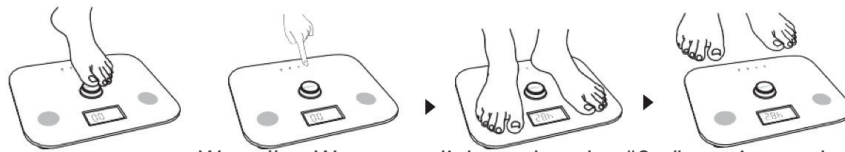
Drücken Sie = zur Bestätigung

Schritt 3: Einstellung der Einheit: Drücken Sie + oder -, um die Einheit zu ändern, während die Einheit blinkt. Drücken Sie = zur Bestätigung

Schritt 4: Länge Verstellung: Während die Zahl für die Länge blinkt, drücken Sie + oder -, um die Höhe zu ändern. Drücken Sie = zur Bestätigung

Schritt 5: Altersanpassung :Drücken Sie + oder -, um das Alter zu ändern, während die Alterszahl blinkt. Drücken Sie = zur Bestätigung. Wenn Sie den Parameter schnell einstellen möchten, drücken Sie eine der Tasten lange.

Schritt 6: Wiegen und Messen:



Wenn Ihre Waage von links nach rechts "0..." anzeigt, analysiert sie gerade.
Bitte verlassen Sie die Waage erst, wenn Ihr Gewicht auf dem Display
angezeigt wird..



+Wenn "0.0" erscheint, stellen Sie sich mit sauberen, trockenen nackten Füßen auf die Waage. Ihre Füße sollten gleichmäßig auf den Elektroden aufliegen. Stellen Sie sich nicht außerhalb der Elektroden.

+Wenn Sie die Waage zum zweiten Mal benutzen, können Sie durch Drücken von
1 2 3 4 für einige Sekunden direkt mit der Messung beginnen.

Fehler Indikator



Überlastungsanzeige

Das Display zeigt "Err" an, wenn die Waage überlastet ist [mehr als 180kg]..



Anzeige für niedrigen Batteriestand

Wenn " " auf dem Bildschirm angezeigt wird, bedeutet dies, dass die Batterie schwach ist.



Falscher Handelsindikator

Wenn "Err2" auf dem Bildschirm angezeigt wird, bedeutet dies eine Fehlbedienung.

Sicherheitshinweise

Die Waage sollte nicht von Personen mit Herzschrittmachern oder anderen medizinischen Organtransplantaten verwendet werden. Die Impedanz, die durch Ihren Körper fließt, beeinträchtigt den normalen Betrieb medizinischer Geräte.

Diese Waage ist nur für den Hausgebrauch bestimmt. Sie ist nicht für den Gebrauch als medizinisches Gerät geeignet. Wir empfehlen Schwangeren, älteren Menschen und Menschen mit Behinderungen, die Waage mit Hilfe zu benutzen.

Zu beachtende Punkte bei der Benutzung

Die Messung des Körperfettanteils kann je nach vorhandener Körperwassermenge variieren. Die Messung des Körperfettanteils kann variieren aufgrund von Ernährung, Alkoholkonsum, starke sportliche Betätigung, bestimmte verschreibungspflichtige Medikamente, harntreibende Medikamente, Krankheiten oder der Menstruationszyklus der Frau. Wir empfehlen Ihnen, die Waage barfuß zu benutzen. Das Tragen von Socken oder Schuhen beeinträchtigt die Genauigkeit der Messung. scale and step on the scale as per instructions. Die Waage sollte nicht von den folgenden Personengruppen verwendet werden:

1. von Personen unter 10 Jahren oder über 80 Jahren.
2. athletische oder muskulöse Körpertypen (Bodybuilder).
3. schwangere Frauen. Für die oben genannten Personengruppen dient die Körperwaage nur zu Referenzzwecken.

Wartung

Bitte stellen Sie die Waage auf eine saubere und ebene Fläche. Benutzen Sie die Waage bitte nicht in Umgebungen mit extremen Hoch- oder Niedrigtemperaturen. Da die Waage ein extrem empfindliches elektronisches Instrument ist, sollten Sie nicht auf die Waage springen oder treten. Vermeiden Sie es, die Waage fallen zu lassen.

Modell Nr	Webody3908H
-----------	-------------

homend.com.tr

For Turkey, Für Turkey;

WARRANTY CERTIFICATE

The manufacturer's or Importer's:

Business Title: Homend Elektronik Day. Tük. Cihazları San. ve Tic. A.Ş.

Address Cumhuriyet Mah. Yeni Yol 1 Sok. Now Bomonti Apt. No: 2/12

Kat:2 Ofis No:18 Şişli, 34485 İstanbul

Customer Services: 0850 222 32 45

Web: www.homend.com.tr

The seller's

Business Title:

Address:

Phone Number:

Authorized Person:

HOMEND ELEKTRONİK DAYANIKLI
TÜKETİM CİHAZLARI SAN. VE TİC. A.Ş.
Cumhuriyet Mah. Yeni Yol 1 Sok. Now Bomonti Apt.
No: 2/12 Şişli, 34485 İstanbul
E-Posta: info@homend.com.tr
Tic. Sic. No: 249 89-5
Mersis No: 0403 115 0210 0001

Seal and Signature of the Authorized Person:

Invoice Number:

Invoice Date:

Date and Place of Delivery:

The product's

Type:Weight

Model: Webody

Brand: Homend

Serial Number:

GARANTIEZERTIFIKAT

Daten der Hersteller-oder Importeur Firma:

Titel: Homend Elektronik Day. Tük. Cihazları San. ve Tic. A.Ş.

Adresse: Cumhuriyet Mah. Yeni Yol 1 Sok. Now Bomonti Apt. No: 2/12

Kat:2 Ofis No:18 Şişli, 34485 İstanbul

Kundenhotline: 0850 222 32 45

Webseite: www.homend.com.tr

HOMEND ELEKTRONİK DAYANIKLI
TÜKETİM CİHAZLARI SAN.VE TİC.A.Ş.
Cumhuriyet Mah. Yeni Yol 1 Sok. Now Bomonti Apt.
No:2/12 Şişli/İstanbul www.homend.com.tr
Defa No: 2017/23115/6621
Tic Sic No: 249889-5
Merke No: 0403 110 0210 0001

Daten des Verkäufers:

Titel:

Adresse:

Tel:

Bevollmächtigter:

Unterschrift und Stempel des Bevollmächtigten:

Rechnung Nummer:

Rechnungsdatum:

Datum und Ort der Lieferung:

Produktdaten:

Art: Gewicht

Modell: Webody

Marke: Homend

Seriennummer:

For UK, Für UK;

WARRANTY CERTIFICATE

The manufacturer's or Importer's:

Business Title: HOMEND UK LIMITED

Address: 1 Holtspur Lane, 1st Floor Wooburn Green, H.Wycombe, Buckinghamshire, United Kingdom, HP10 0AA

Customer Services: 0800 044 8181

Web: www.homend.com.tr

HOMEND UK LIMITED
Company Number 14162914
C/O Srm Business Consulting Ltd.
1 Holtspur Lane, 1st Floor Wooburn Green,
H.Wycombe, Buckinghamshire, United Kingdom
HP10 0AA

The seller's

Business Title:

Address:

Phone Number:

Authorized Person:

Seal and Signature of the Authorized Person:

Invoice Number:

Invoice Date:

Date and Place of Delivery:

The product's

Type:Weight

Model: Webody

Brand: Homend

Serial Number:

GARANTİ BELGESİ

İmalatçı / ithalatçı firmanın;

Unvanı: HOMEND UK LIMITED

Merkez adresi: 1 Holtspur Lane, 1st Floor Wooburn Green, H.Wycombe, Buckinghamshire,
United Kingdom, HP10 0AA

Telefonu: 0800 044 8181

Yetkili firma kaşesi / imzası:

HOMEND UK LIMITED
Company Number 14162914
C/O Srm Business Consulting Ltd.
1 Holtspur Lane, 1st Floor Wooburn Green,
H.Wycombe, Buckinghamshire, United Kingdom
HP10 0AA

Ürünün;

Cinsi:

Tartı

Markası:

Homend

Modeli:

Webody

Seri numarası:

Satıcı firmanın;

Unvanı:

Adresi:

Telefonu / faksı / e-postası:

Fatura tarihi ve sayısı:

Tüketiciye teslim tarihi ve yeri:

Kaşesi / imzası:

GARANTIEZERTIFIKAT

Daten der Hersteller-oder Importeur Firma:

Titel: HOMEND UK LIMITED

Adresse: 1 Holtspur Lane, 1st Floor Wooburn Green, H.Wycombe, Buckinghamshire,
United Kingdom, HP10 0AA

Kundenhotline: 0800 044 8181

Webseite: www.homend.com.tr

HOMEND UK LIMITED
Company Number 14162914
C/O Srm Business Consulting Ltd.
1 Holtspur Lane, 1st Floor, Wooburn Green,
H.Wycombe, Buckinghamshire, United Kingdom
HP10 0AA

Daten des Verkäufers:

Titel:

Adresse:

Tel:

Bevollmächtigter:

Unterschrift und Stempel des Bevollmächtigten:

Rechnung Nummer:

Rechnungsdatum:

Datum und Ort der Lieferung:

Produktdaten:

Art: Gewicht

Modell: Webody

Marke: Homend

Seriennummer:

GARANTIEZERTIFIKAT

Daten der Hersteller-oder Importeur Firma:

Titel: Karaca Porzellan Deutschland GmbH

Adresse: C/O Kanat & Partner mbB Steuerberater Vogelsanger Weg 80 40470
Düsseldorf/Germany

Kundenshotline: 0850 222 32 45

Webseite: www.homend.com.tr



Daten des Verkäufers:

Titel:

Adresse:

Tel:

Bevollmächtigter:

Unterschrift und Stempel des Bevollmächtigten:

Rechnung Nummer:

Rechnungsdatum:

Datum und Ort der Lieferung:

Produktdaten:

Art: Gewicht

Modell: Webody

Marke: Homend

Seriennummer:

WARRANTY CERTIFICATE

The manufacturer's or Importer's:

Business Title: Karaca Porzellan Deutschland GmbH

Address: C/O Kanat & Partner mbB Steuerberater Vogelsanger Weg 80 40470
Düsseldorf/Germany

Customer Services: 0850 222 32 45

Web: www.homend.com.tr

The seller's

Business Title:

Address:

Phone Number:

Authorized Person:



Seal and Signature of the Authorized Person:

Invoice Number:

Invoice Date:

Date and Place of Delivery:

The product's

Type: Weight

Model: Webody

Brand: Homend

Serial Number:

GARANTİ BELGESİ

İmalatçı / ithalatçı firmanın;

Unvanı: Karaca Porzellan Deutschland GmbH

Merkez adresi: C/O Kanat & Partner mbB Steuerberater Vogelsanger Weg 80 40470
Düsseldorf/Germany

Telefonu: 0850 222 32 45

Yetkili firma kaşesi / imzası:



Ürünün;

Cinsi:

Tartı

Markası:

Homend

Modeli:

Webody

Seri numarası:

Satıcı firmanın;

Unvanı:

Adresi:

Telefonu / faksı / e-postası:

Fatura tarihi ve sayısı:

Tüketickiye teslim tarihi ve yeri:

Kaşesi / imzası:







homend.com.tr