



FOODRUNNER
Kullanım Kılavuzu

Homend
Serving life



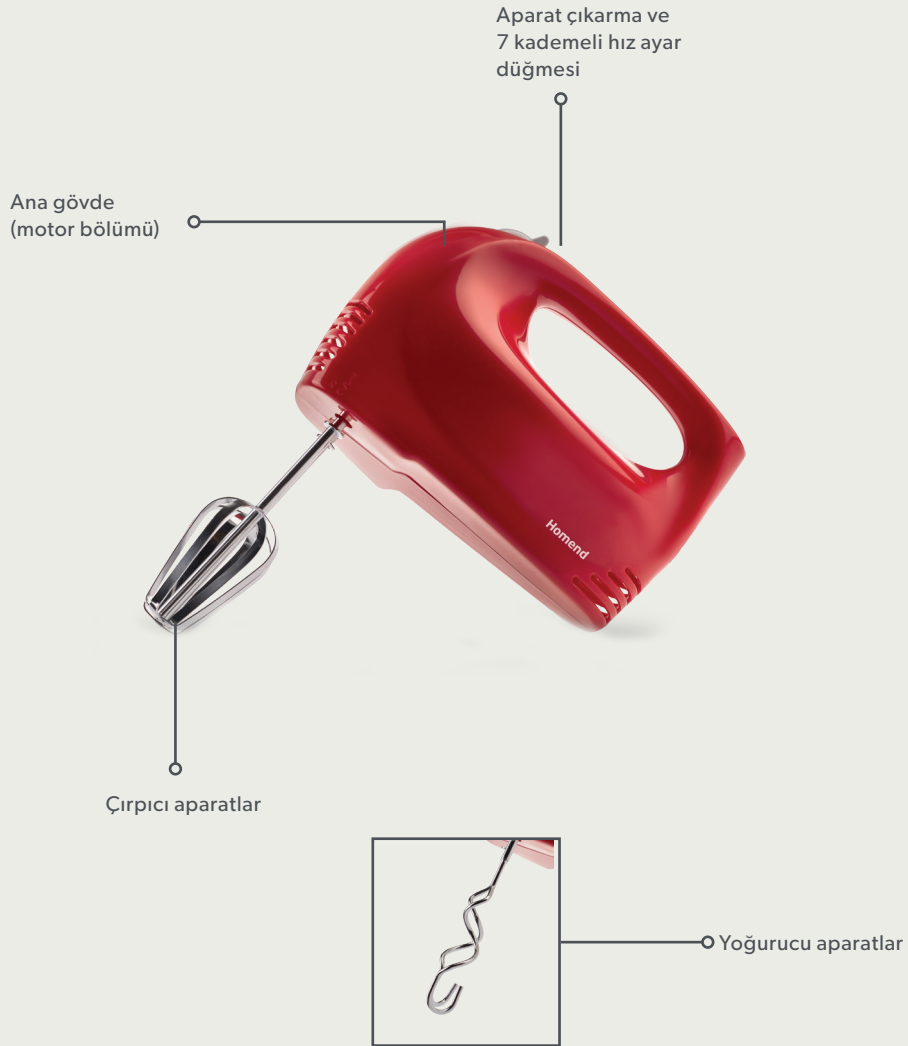
Yeni mikserinizi tasarlarırken yıllardır alışkanlıktan sorgulamayı unuttuğumuz pek çok şey olduğunu fark ettik. Mikserinizdeki gözle görünür iyileştirmeler, bu sorgulamanın iyi bir yere vardığını gösteriyor. Şimdi sizden ricamız, sizin için özenle hazırladığımız kullanım kılavuzunu okumanız.



Kullanım kılavuzunda, her şeyi elimizden geldiğince açık yazmaya çalıştık. Umarız, bir defa okumanız yeterli olacaktır. Yarın öbür gün aklınıza bir şey takılır diye, bu kılavuzu rahatlıkla bulabileceğiniz bir yerde tutmanızı öneririz.

FOODRUNNER

MİKSERİNİZ HANGİ PARÇALARDAN OLUŞUYOR?



ÖNEMLİ UYARILAR


- + Homend Mikser'inizin üzerinde yazılı voltajın, bulunduğunuz yerin voltajına uygun olup olmadığına dikkat ediniz. Herhangi bir uyumsuzluk durumunda meydana gelebilecek arızalardan firmamız sorumlu tutulamaz ve arıza garanti kapsamı dışında işlem görür.
- + Cihazınız evlerde kullanım içindir. Ticari ya da sanayi amaçlı kullanılmamalıdır.
- + Cihazınızı çocukların erişemeyeceği bir yerde tutunuz.
- + Bu cihaz, güvenli bir şekilde kullanılmasıyla ilgili kendilerine gözetim veya talimat verilmişse ve içermiş olduğu tehlikeler kendileri tarafından anlaşılmışsa 8 yaş ve üzeri çocuklar ve fiziksel, duyuşsal veya zihinsel yetenek eksikliği bulunan veya tecrübe ve bilgi eksikliği olan kişiler tarafından kullanılabilir. Çocuklar cihaz ile oynamamalıdır. Temizleme ve kullanıcı bakımı, gözetimsiz çocuklar tarafından yapılmamalıdır.
- + Gözetimsiz bırakıldığında ve birleştirilme, parçalara ayrılma, veya temizleme öncesi blenderler her zaman güç kaynağından ayrılmalı;
- + Çocukların denetimsiz olarak blenderi kullanmasına izin verilmemelidir.
- + Cihazınıza zarar vermemek için yetersiz akım sağlayan uzatma kabloları kullanmayınız.
- + Cihazınızı soba, ocak gibi direk ısı kaynaklarının üzerine veya çok yakınına yerleştirmeyiniz.
- + Kablonun masa ya da tezgahınızın kenarından sarkmamasına ya da başka bir cihaz ile temas etmemesine dikkat ediniz.
- + Mikserinizin ana gövdesini KESİNLİKLE su ya da başka bir sıvıya daldırmayınız. Herhangi bir şekilde ıslanmış olan cihazınızın fişini derhal prizden çekiniz.
- + Mikserinizin fişini, işiniz bittiğinde, aksesuarlarını takıp çıkarmadan, bakım ve temizliğini yapmadan önce MUTLAKA prizden çekiniz.
- + Mikserinizin kablosu ya da fişi arızalıysa, düşürülme ya da başka bir nedenden dolayı zarar gördüyse kullanmayınız. Kendiniz tamir etmeyiniz. Derhal Homend Yetkili Servisine başvurunuz.

- + İhazınıza başka ürünlere ait aparatları **KESİNLİKLE** takmayınız.
- + Mikserinizin kablo ve fişine zarar verecek hareketlerden kaçınınız. Kablosundan tutarak taşımayınız, prizden çekmek için fişi tutunuz, kablosundan çekmeyiniz.
- + Mikserinizin çırpma ve yoğurma uçları ile boş kaptı veya dışarıda çalıştırmayınız. Cihazınız zarar görebilir.
- + Mikseriniz çalışırken, hareketli parçalarına dokunmaktan kaçınınız. Ellerinizi, saçlarınızı, giysinizi ve herhangi bir aleti yaklaştırmayınız.
- + Aparatlarını yıkamadan önce, **MUTLAKA** mikserinizden çıkarınız.
- + Mikserinizin motorunun aşırı ısınmaması için, hamur yoğurma uçlarını düşük hızda çalıştırarak kullanınız.
- + Mikserinizi gıda harici parlayıcı, yanıcı maddeleri karıştırmak için kullanmayınız.
- + Mikserinizin temizliği ve bakımı dışında herhangi bir müdahalede bulunmayınız.
- + Cihazınızı tavsiye edildiği şekilde ve amacına uygun kullanınız.



MİKSER'İNİZ 2 FARKLI İŞLEVİ OLAN APARATLARDAN OLUŞMAKTADIR.

ÇIRPICI UÇLAR: Sıvı hamurları karıştırmak, krema, sos, puding çırpma, krep vb. hamuru hazırlamak için kullanılabilir.




YOĞURUCU UÇLAR: daha katı hamurlar, kurabiye hamuru hazırlamak, tereyağı ve şeker çırpma için kullanılabilir.

MİKSERİNİZİN APARATLARININ YERLEŞTİRİLMESİ

- + Yoğurucu ve çırpıcı uçları yerleştirmeden önce, mikserinizin kapalı konumunda olduğundan ve fişinin prize takılı olmadığından emin olunuz.
- + Çırpıcı uçları gövdede yer alan aparat bağlantı yuvalarına tamamen oturuncaya kadar yavaşça bastırarak yerleştiriniz.



NOT: “Yoğurucu aparatları kullanırken yoğurucu aparatlar üzerinde tek ve çift olarak çıkıntılar bulunur. Tek çıkıntılı olan aparatı ürünün sağ (R) taraftaki yuvasına yerleştiriniz. İki çıkıntılı olan aparatı ise sol (L) taraftaki yuvasına yerleştiriniz. Aksi halde hamur karışımı ürün gövdesine doğru ilerleyebilir.”



+ ırpma veya yoğurmak istediğiniz malzemeleri uygun bir kaba koyunuz. Bu malzemelere göre uygun bir hız seçerek mikserinizi çalıştırınız. Hız ayar düğmesini yukarı veya aşağı kaydırarak cihazınızın çalışma hızını artırıp azaltabilirsiniz. ırpma işlemine düşük hızla başlanması ve daha sonra aşamalı olarak hızın artırılması önerilir.

+ Mikserinizi malzemeleri koyduğunuz kabın içinde çalıştırınız ve ırpıcıları kabın dibine dik olarak kullanınız. Malzemelerin daha iyi karışması için uçları kabınızın içinde sürekli dolaştırınız. Herhangi bir alet yardımıyla kabınızın kenarına bulaşan karışımı sıyırmak isterseniz, MUTLAKA mikserinizi kapatınız.



+ ırpma veya yoğurma işlemi sırasında karışıma yeni malzemeler ilave ettiğinizde hızı birinci seviyeye getiriniz ve daha sonra uygun hız kademesine gelinceye kadar hızı aşamalı olarak tekrar arttırınız.

+ İşiniz bittiğinde, hız ayar düğmesini kapalı konumuna getiriniz ve uçları çıkarınız.

UYARI: Yoğurucu ve ırpıcı uçları 3 dakikadan fazla sürekli olarak kullanmayınız. Bu süre sonunda cihazınızın motorunun soğuması için bekleyiniz.

HIZ AYARI

Aşağıda gösterilen hız ayarları, hazırlayacağınız karışımlarda en iyi sonucu alabilmeniz için tavsiye edilmektedir.

Kapalı (0)

Aparat çıkarmak için.

Düşük (1 - 2 - 3)

Sıvıları ve kuru malzemeleri karıştırmak, tereyağı ve şeker çırpma, sos, puding ve krep hamuru hazırlamak için.

Orta (4)

Sıvı hamurlar hazırlamak için, tereyağı ve şeker çırpma, kurabiye ve kek hamuru hazırlamak için.

Yüksek (5 - 6 - 7)

Köpüklü, hafif (beze gibi) hamurlar ve krema hazırlamak, yumurta (akı, sarısı,akı + sarısı) çırpma,haşlanmış patates ezme, püre yapmak için.

BAKIM VE TEMİZLİK

+ Mikser'inizle işiniz bittiğinde, açma / kapama düğmesini kapalı konumuna getiriniz ve cihazınızın fişini prizden çekiniz.

+ Aparat çıkarma düğmesine basarak mikserinizin aparatlarını çıkartınız ve yıkayınız.

Mikserinizin aparatlarını sıcak suyla, elde ya da bulaşık makinesinde yıkayabilirsiniz.

Aparatları yeniden kullanmadan önce iyice kurduğundan emin olunuz.

Cihazınızın ana gövdesini ve kablosunu ASLA su ya da diğer başka bir sıvıya daldırmayınız.

Ana gövde ve kabloyu nemli ve sabunlu bir bezle siliniz ve MUTLAKA kurulayınız.

Model no	Foodrunner 2034H-35H-36H
Voltaj seviyesi	220-240 - 50 Hz
Güç seviyesi	300 W

İthalatçı / Üretici firma teknik özelliklerde haber vermeden değişiklik yapma hakkını saklı tutar.



Bu cihaz WEEE direktiflerine uygun olarak geri dönüşümü olan parçalardan oluştuğu için çöpe atılmaması gerekmektedir. Lütfen, bu cihazın geri dönüşümünü sağlamak için Homend Müşteri Hizmetleri'ne başvurunuz.

YETKİLİ SERVİS LİSTESİ



Homend Elektronik Day. Tük. Cihazları San. ve Tic. A.Ş.
Cumhuriyet Mah. Yeni Yol 1 Sok. Now Bomonti Apt. No: 2/12
Tel: 0850 222 32 45

Size Őimdi anlatacaklarımıza kayıtsız kalamayacaksınız.

Tebrik ederiz, bu Őrũnũ satın alarak iyi bir hizmet almaya hak kazandınız. Őimdiki adım, birbirimizi biraz daha iyi tanımak. Tũrkiye'nin her yerinden, gũnũn her saati bize ulaŐabileceėiniz telefon numaramız: **0850 222 32 45**. Sizin iin uygun olan en kısa zamanda bize bir telefon aın, ũrũnũnũzũ kaydedelim. BŔylece sonraki gũnlerde bizi aradıėınızda kendinizi tekrar tekrar tanıtmak zorunda kalmayın, ayrıcalıklı hizmetlerimizden yararlanmaya hemen baŐlayın.



GARANTİ BELGESİ İSTEMEYİZ.

Aldıėınız Homend ũrũnũnũ, **homend.com.tr**'den kaydederseniz, size garanti belgesi dahil hibir belge sormayız. BŔylece kutu, garanti belgesi, fiŐ ya da fatura saklama derdini ortadan kaldırırız.



48 SAATTE ÖZũM.

Servisimize gelen ũrũnũ en hızlı Őekilde saėlıėına kavuŐturmak isteriz. Yedek paraları depomuzda varsa, kargo teslimat sũresi hari **48 saate** sorunu Ŕzeriz.



EVE SERVİS ũCRETSİZ.

Bir Homend ũrũnũnũ servisimize ulaŐtırmak iin **0850 222 32 45**'ten aldıėınız kodla ũrũnũ kargoya verin, servis iŐlemi bittikten sonra istediėiniz yere teslim edelim. ũstelik kargo ũcreti talep etmeyelim.

FOODRUNNER

homend.com.tr