



KARACA

BLENDFIT&GO PERSONEL BLENDER

KULLANIM KILAVUZU VE
GARANTİ BELGESİ



Müşteri Hizmetleri
0850 252 55 72



www.karaca.com

Güvenlik Uyarıları

- Bu kullanım kılavuzu, cihazınızın ilk kullanımı, güvenliği, amaçları ve cihazınızın temizliği ve bakımı ile ilgili önemli bilgiler içermektedir.
- Kullanım kılavuzunu dikkatlice okuyun ve ilgili talimatlara uyun. Güvenli bir yerde saklayın ve cihazınızı ödünç verdiğinizde bu kullanım kılavuzunu da cihazınızla birlikte verin.
- Bu cihaz, kapalı mekanlarda kullanılmak üzere ticari olmayan kullanımlar için meyveleri, sebzeleri, buzlu vb. harmanlayıp, karıştırarak meyve ve sebzelerle hazırlanmış içecekler yapmak amacıyla tasarlanmıştır.
 - Bu cihaz, ev tipi kullanım için olup aşağıda verilen benzer ortamlarda kullanılmak üzere tasarlanmıştır.
- Dükkanlar, ofisler ve benzer çalışma ortamlarındaki mutfaklarda, Çiftlik evlerinde,
- Müşteriler tarafından otel, motel ve benzeri ev tipi ortamlarda, yatak ve kahvaltı tipi ortamlarda.

UYARI: Cihazınızın kullanım amacının dışında kullanılması hasar veya tehlikeli durum yaratabilir ve cihazın garantisinin iptaline sebep olur. Bu şartlarda oluşabilecek hasarlar kullanıcı tarafından karşılanır.

- Cihazı yalnızca tip levhası üzerindeki bilgilere göre bağlayın ve çalıştırın.
- Cihazı sadece AC akımına ve topraklı prize bağlayın.
- Bu cihaz, denetim sağlanması veya cihazın güvenli bir şekilde kullanılması ve potansiyel tehlikelerin anlaşılması durumunda, fiziksel, duyuşsal veya zihinsel yetenekleri az olan veya tecrübe ve bilgi eksikliği olan kişiler tarafından kullanılabilir.
- Çocuklar cihaz ile oynamamalıdır.
- Cihaz çocuklar tarafından kullanılmamalıdır. Cihazı ve kablolarını çocuklardan uzak tutun.

UYARI: Ambalaj malzemeleri boğulmaya neden olabilir. Çocukların erişebileceği yerlerden uzak tutun.

- Bu cihazı daima sağlam, kuru ve düz bir yüzeyde kullanın.
- Cihaz kullanılmadığında, parçaları çıkartırken veya takarken ve cihazınızın temizliği öncesinde cihazın elektrik fişini prizden çekin.
- Yaralanma tehlikesinden korunmak için cihazınızın elektrik kablolarını, fişini veya cihazın motor bölümünü suya veya diğer sıvılara sokmayın.
- Kullanmadan önce, cihazınızın fonksiyonlarını doğru bir şekilde kontrol edin.
- Elektrik kablosu hasar görürse, tehlikeleri önlemek için kabloyu kullanmaya devam etmeyin. Elektrik kablosu zarar görmüşse, herhangi bir tehlikenin önlenmesi için, sadece üreticinin önerdiği yetkili servis tarafından değiştirilmelidir. Lütfen yetkili servis veya müşteri iletişim merkezi ile iletişime geçin.

- Cihaz yalnızca elektrik kablosunda ve cihazın gövdesinde hiçbir hasar görünmediği takdirde kullanılmalıdır.
 - Cihazınızı asla aşağıdaki durumlarda kullanmayın:
 - Cihaz, elektrik kablosu veya fişi hasarlı ise,
 - Cihaz düşürülürse, gözle görülür hasar belirtisi varsa veya düzgün çalışmazsa,
 - Cihaz elektrikli parçalar görülecek şekilde hasar görmüşse, eksik parçası var ise,
 - Cihaz açık hava koşullarında kalmışsa veya suyun içine düşmüşse.
 - Eğer yukarıdaki durumlardan birisi tespit edilirse, hemen cihazınızın elektrik fişini prizden çekin ve yetkili servisle irtibata geçin. Hasarlı bir cihaz ya da cihazın hasarlı parçaları ciddi yaralanmalara ve yangına neden olabilir.
 - Cihaz içinde kullanıcının müdahale edebileceği parçalar bulunmamaktadır. Cihaz içindeki elektrik bağlantılarına dokunulduğunda ve/veya cihazın elektriksel ve mekanik yapısı değiştirildiğinde elektrik çarpması tehlikesi vardır. Herhangi bir arıza meydana gelirse, cihazı kendiniz tamir etmeye kalkışmayın. Aksi halde cihaz garanti kapsamı dışı kalacaktır.
 - Sadece üretici tarafından önerilen orjinal yedek parça ve aksesuar kullanın.
 - Üretici firma tarafından tavsiye edilmeyen veya ayrı alarak satılmayan parçaların kullanımı yangın, elektrik çarpması veya yaralanmalara neden olabilir.
 - Elektrik kablosunu tehlikeye sebep olmayacak şekilde uzatın, kabloyu, keskin kenarlar üzerinden çekmeyin, sıkıştırmayın. Kabloyu direk güneş ışığından, sıcak, nemli ve ıslak alanlardan uzak tutun.
 - Cihazınızın kablosunun masa veya tezgahın altına sarkmasına izin vermeyin. Çocuklar tarafından kablo aşağıya çekilebilir ve cihaz devrilerek yaralanmalara neden olabilir.
 - Yaralanma riskini önlemek için, karıştırma şişesi düzgün olarak takılmadan bıçakları asla yerleştirmeyin.
 - Hatalı kullanım nedeniyle yaralanma ihtimali vardır, Keskin bıçakları tutarken, karıştırma şişesini boşaltırken ve temizlik sırasında dikkat edilmelidir. Sıcak sıvı cihaza boşaltılırsa, cihazdan ani buhar çıkışı olabilir, dikkat edin.
 - Kullanımınız sırasında cihazı gözetimsiz olarak bırakmayın.
 - Cihazın yanından ayrılmadan önce veya cihazı kullandıktan sonra elektrik fişini prizden çekin.
 - Parçalarını sökmeden önce cihazın motorunun tamamen durduğundan emin olun.
- UYARI:** Hareket eden parçalara temas etmekten kaçınin.
- Cihazınız üzerindeki cihaza enerji veren kilitleme sistemini asla devre dışı bırakmayın, aksesuarları değiştirmeden önce, montaj ve sökme işleminden

önce veya kullanım esnasında hareket eden bölümlere yaklaşımadan önce cihaz durdurulmalı ve fişin prizden bağlantısı kesilmelidir.

UYARI: Cihazınızı veya bağlantı kablosunu, ocak veya benzeri yüzeylere veya açık alevlerin yakınına koymayın.

- Cihazın bağlantısını kesmek için cihazı durdurun ardından elektrik fişini prizden çekin.
- Cihazınızı prizden çıkarırken fişten tutun ve kablosundan tutarak taşımayın.
- Islak ellerinizle cihazı kullanmayın, dokunmayın,
- Bu cihaz için uzatma kablosu kullanmayın.
- Asla deliklerin içine herhangi bir cisim düşürmeyin ya da sokmayın.
- Elektrik fişini, sadece cihazınız kapalıyken prize takın.
- Bıçak keskindir. Dikkatli taşıyın.

Temizlik ve Bakım Yaparken Dikkat Edilmesi Gereken Güvenlik Bilgileri

• Cihazı "Temizlik ve Bakım" bölümünde anlatıldığı gibi düzenli bir şekilde temizleyin. Cihazın temizlik ve bakımına başlamadan önce mutlaka cihazın fişini prizden çekin.

- Motoru (Ana gövdeyi) kesinlikle su veya başka sıvıya daldırmayın. Cihazın elektrikli parçalarının içine su girmesi ciddi hasarlara sebep olacaktır.
- Dışını hafif nemli bir bezle silip iyice kurulayın. Benzin veya yağlı temizleme maddeleri ile temizlemeyin.

UYARI: Aksesuarları değiştirmeden önce veya kullanım esnasında hareket eden bölümlere yaklaşımadan önce cihaz durdurulmalı ve bağlantısı kesilmelidir.

- Bıçak çok keskin olduğundan temizlerken dikkat edin bıçağı yıkarken kesici yüzü uzakta olacak şekilde tutun.
- Taşıma sırasında ürünü normal konumunda tutun.
- Cihazı nakliye sırasında düşürmeyin ve darbelere karşı koruyun.
- Ürünün müşteriye tesliminden sonra taşıma sırasında oluşan arızalar ve hasarlar garanti kapsamına girmez.
- Temizlik ve bakım sırasında kolaylık olması için sızdırmazlık contalarının kolayca yerinden çıkabilecek şekilde tasarlanmıştır. Bu sebeple temizlik tamamlandıktan sonra, sızdırmazlık contalarının yerleşimi ürün çalıştırılmadan önce kaçak olmaması için kontrol edilmesi gerekmektedir.

Sorumluluk Sınırlaması

Bu kılavuzda yer alan tüm teknik bilgiler, kullanım talimatları, cihazın çalıştırılması ve bakımı, cihazınızla ilgili son bilgileri içerir. Üretici firma, bu kullanım kılavuzundaki talimatlara uyulmaması, cihazın kullanım amacının dışında kullanılması, yetkili olmayan onarım işlemleri, cihaz üzerinde izin verilmeyen değişiklikler yapılması ve üretici firma tarafından onaylanmamış yedek parçaların kullanılması nedeniyle oluşabilecek hasar ve yaralanmalar için herhangi bir sorumluluk kabul etmez.

Genel Görünüm

Bu görsel yalnızca cihazın parçaları hakkında bilgilendirme amaçlıdır. Parçalar cihaz modeline göre farklı olabilir. Görseller temsilidir.



- 1- Damlamayı önleyen içme kapağı
- 2- Karıştırma şişesi (BPA içermez)
- 3- Bıçak
- 4- Bıçak taşıyıcı
- 5- Çalıştırma düğmesi

Kullanmadan Önce

Cihazınızı kullanmadan önce temizlik ve bakım bölümünde anlatıldığı şekilde temizleyin. Cihazınızın motor bölümüne hasar vermemek için kullanım talimatlarına uyun.

Kullanımı



Şişeyi en sevdiğiniz malzemeler ile max seviyesini (550ml) geçmeyecek kadar doldurduğunuza emin olun.



Şişenin açık olan ucu üzerinde bıçağı sabitleyin.



Blender tabanını düz bir yüzeye yerleştirin ve cihazınızın elektrik fişini prize takın.



Şişeyi yerine oturtuktan sonra saat yönünde çevirerek taban bölümüne kilitleyin.



Düğmeye bastığınızda
blenderınız çalışmaya başlar.
Blenderınızı durdurmak için
düğmeye basmayı bırakın.



Tüm malzemeler tamamen
karıştıktan sonra blenderınızın
çalışmasını durdurun ve
şişeyi saat yönünün tersi
yönüne doğru çevirerek
taban bölümünden çıkarın.

Hazırladığınız içeceği içmek
için bıçağı içme kapağıyla
değiştirin.

UYARI: Şişeye yüksek sıcaklıkta gıda konulmamalıdır. Kullanılan gıdaların sıcaklığı en fazla 40°C olmalıdır.

NOTLAR:

- Meyve ve sebzeleri 1,8 cm- 2,5 cm arasında bir büyüklükte eşit parçalar halinde kesin.
- Cihazınızı hamur, patates püresi, et vb. karıştırmak için kullanmayın.
- Blenderınızda güvenli başlatma sistemi bulunur. Cihazınız, şişe taban bölümüne doğru yönde yerleştirildiği zaman çalışmaya başlayabilir.
- Şişeyi aşırı miktarda malzemeyle doldurmayın, cihazınızın motoru durursa hemen blenderınızı durdurun.

UYARI:

- Bıçaklar çok keskin olup sökme takma işleminde plastiğinden tutun ve çok dikkatli olun.
- Bu ürün aralıklarla çalışacak şekilde tasarlanmıştır. Kısa süreli çalıştırma şekli tavsiye edilmektedir.
- Ürünü boşken çalıştırmayın.
- Bıçak taşıyıcısının sıkı kapandığından emin olunuz.
- Buz tek başına parçalanmamalıdır, bir miktar sıvı ile birlikte parçalanmalıdır.
- Karıştırma sırasında gıdalar, cihaza bir miktar sıvı ile birlikte konulmalıdır. Meyveler, üzerine bir miktar sıvı eklenmeden parçalanmamalıdır.
- Homojen lezzet için, işlem esnasında şişenizi arada çalkalayınız.
- Cihazınızda kaynar sıvı kullanmayınız.

Temizlik ve Bakım

- Güvenlik bilgileri başlığı altında anlatıldığı üzere cihazın temizlik ve bakımına başlamadan önce mutlaka cihazın fişini prizden çekin ve aksesuarlarını çıkartın.
- Elektrik çarpma tehlikesi! Taban bölümünü (Motoru bölümünü) suya daldırmayın. Nemli yumuşak bir bezle temizleyip, iyice kurulaşın.
- Taban bölümü hariç diğer parçaları su ile yıkayabilirsiniz.
- Bıçakları kullandıktan sonra hemen yıkayın ve mutlaka kurutun.
- Bıçaklar çok keskin olduğu için temizlerken dikkat edin.
- Renkli gıdaların (örneğin havuç) işlenmesi sırasında cihazınızın plastik parçalarında renk değişikliği meydana gelebilir.

Tarifler

Kahvaltılık smoothie

Ananas / Yulaf Ezmesi / Süt / Bal

- 2 dilim ananas
- 2 yemek kaşığı yulaf ezmesi
- 300 ml süt
- 2 tatlı kaşığı bal

Ananas dilimlerini iri parçalar halinde doğrayın. Tüm malzemeyi blenderda çekin.

Tok tutan smoothie

Çikolata Protein Tozu / Avokado / Süt / Buz

- 2 yemek kaşığı çikolata protein tozu (protein tozu yerine aynı ölçekte kakao veya granül kahve kullanabilirsiniz)
- 2 adet avokado
- 200 ml süt
- 2-3 parça buz
- 2 tatlı kaşığı bal

Avokadoları 2'ye bölüp çekirdeklerini çıkarın. Tüm malzemeyi blenderda çekin.

Arındırıcı smoothie

Ispanak / Elma / Limon / Salatalık / Zencefil

- 1 avuç bebek ıspanak
- 1 adet elma
- 1 adet limonun suyu
- 1 adet salatalık
- 1 parmak taze zencefil
- 200 ml su

Elma ve salatalıkları iri parçalar halinde doğrayın. Zencefili soyup minik parçalara bölün. Tüm malzemelerinizi blenderda çekin.

Enerji veren smoothie

Muz / Süt / Çilek / Böğürtlen / Yaban Mersini / Bal

- 1 adet muz
- 4 adet çilek
- 4 adet böğürtlen
- 5 adet yaban mersini
- 2 çay kaşığı bal
- 2-3 parça buz
- 200 ml süt

Muz ve çilekleri iri parçalar halinde doğrayın. Diğer tüm malzemeleri de ekleyerek hepsini blenderda çekin.



Telefonunu Ürünün Üzerindeki Sembole Yaklaştır, Blendfit'i keşfet!

Cihazınızı ürün üzerinde bulunan sembole yaklaştırdığınızda ürün detayları ve tarif içeriklerini görüntülemenizi sağlayan NFC özelliğini aktifleştirmek için aşağıdaki adımları takip ediniz.

Android cihazlarda NFC özelliğini aktifleştirmek için;

Cihazınızın Ayarlar bölümünde bulunan Kablosuz Ağlar veya Bağlantılar seçeneğine tıklayınız ve ardından Diğer Bağlantılar'a gidiniz. Eğer telefonunuzda NFC özelliği bulunuyorsa, NFC 'yi etkinleştiriniz.

IOS cihazlarda NFC özelliğini aktifleştirmek için;

Cihazınızın Ayarlar bölümünde bulunan Bağlı Cihazlar seçeneğine tıklayınız. Eğer cihazınızda NFC özelliği bulunuyorsa, NFC'yi etkinleştiriniz.

Not: NFC özelliğine sahip cihazlarda uygulanmaktadır.

Kullanım ömrü 7 yıl.

Teknik Özellikler:

220-240V~50/60Hz, 550W

Taşıma ve Nakliye Sırasında Dikkat Edilecek Hususlar

- Taşıma ve nakliye sırasında cihazınızın aksamlarına zarar gelmemesi için orijinal kutusunda bulundurulmalıdır.
- Taşıma sırasında ürünü normal konumunda tutunuz.
- Cihazınız nakliye esnasında düşürmeyiniz ve darbelere karşı koruyunuz.
- Cihazın müşteriye tesliminden sonra taşıma sırasında oluşan arızalar ve hasarlar garanti kapsamına girmez.

AEEE Yönetmeliğine Uygundur.

WEEE

Bu cihaz WEEE direktiflerine uygun olarak geri dönüşümü olan parçalardan oluştuğu için çöpe atılmaması gerekmektedir. Lütfen bu cihazın geri dönüşümünü sağlamak için en yakın toplama merkezine başvurunuz.



Üretici / İthalatçı Firma:

Karaca Züccaciye Ticaret ve Sanayi A.Ş.
Cumhuriyet Mah. Yeni Yol 1 Sok. Now Bomonti Apt. No: 2/12
Şişli - İstanbul / TURKEY
0212 412 44 00 (pbx)
www.karaca.com

KARACA

YETKİLİ SERVİSLER

Servis Adı: Adres Mühendislik Elektronik ve Bilgisayar Sistemleri Sanayi ve Ticaret

Telefon: 0352 222 83 25

Adres: Gevhernesibe Mah. Atatürk Bulvarı Selamet Apt. Sümer Apt. No: 64/1 Kocasinan/Kayseri

Servis Adı: Akar Teknik

Telefon: 0446 212 00 00

Adres: Karaağaç Mah. Şehit Yüzbaşı Fatih Devravut Cad. No: 17/Z3 Erzincan

Servis Adı: Akcan Elektronik

Telefon: 0216 374 05 04

Adres: Velibaba Mah. B. Hayrettin Paşa Cad. No:1 41/C Pendik/İstanbul

Servis Adı: Altınbulak Ticaret

Telefon: 0535 485 52 85

Adres: İnönü Cad. No: 13/B Bayramyeri/İzmir

Servis Adı: Atkale Elektrik

Telefon: 0266 241 53 33

Adres: Dumlupınar Mah. Balıkavdan Sok. Barutçu İşhanı No: 15/E Karesi/Balıkesir

Servis Adı: Avrupa Ofis Malzemeleri ve Teknik San. Tic. Ltd. Şti.

Telefon: 0534 899 65 53

Adres: Huzur Mah. 1135. Sok. No: 14/C Çankaya/Ankara

Servis Adı: Ayaz Soğutma ve Isıtma

Telefon: 0534 899 65 53

Adres: Osmangazi Mah. İbrahim Ethem Cad. No: 38 B/- Bayraklı/İzmir

KARACA

YETKİLİ SERVİSLER

Servis Adı: Ay Teknik

Telefon: 0216 344 91 00

Adres: Namık Kemal Mah. Kiriřhane Cad. Ahievran Sok.
No: 2 Ümraniye/İstanbul

Servis Adı: Baha Teknik Servis

Telefon: 0412 235 30 93

Adres: Şeyh Şamil Mah. Medine Bulv. 637. Sok. Güneydoğu Yapı
Kooperatifi 4. Kısım B-3 Blok Altı No: 9/D Bağlar/Diyarbakır

Servis Adı: Baran Elektronik

Telefon: 0212 593 72 62

Adres: Denizköşkler Mah. Denizköşkler Cad.
No:55 Avcılar / İstanbul

Servis Adı: Buz Teknik

Telefon: 0216 413 43 51

Adres: Kavacık Mah. Özgür Cad. No: 5/A Beykoz/İstanbul

Servis Adı: Can Elektronik

Telefon: 0312 270 31 75

Adres: İstasyon Mah. Kaya Cad. 5-A Sincan/Ankara

Servis Adı: Cantek Elektronik

Telefon: 0216 363 45 46

Adres: İnönü Mah. Büyükdereboyu Sok.
No:25/1 Ataşehir / İstanbul

Servis Adı: Cemal Gökmen

Telefon: 0352 235 24 50

Adres: Fevzi Çakmak Mah. Sivas Cad. Yücele Apt.
No: 99/B Kocasinan/Kayseri

KARACA

YETKİLİ SERVİSLER

Servis Adı: Coşkun Elektronik

Telefon: 0212 614 78 86

Adres: Yıldırım Mah. Şehit Kamil Balkan Cad. Mor Sok.
No:3 Bayrampaşa/İstanbul

Servis Adı: Çağrı Elektronik

Telefon: 0352 231 51 07

Adres: Fatih Mah. Mete Cad. No: 58 Kayseri

Servis Adı: Damar Elektronik

Telefon: 0272 214 02 10

Adres: Yeşilyol Cad. No: 47/A Merkez/Afyon

Servis Adı: Detay Elektronik

Telefon: 0246 223 48 02

Adres: Yayla Mah. 112 Hastane Cad. No: 42/B Isparta

Servis Adı: Doruk Teknik

Telefon: 0262 331 11 66

Adres: Karabaş Mah. Cengiztopel Cad. Müneccim Arif Sok.
No: 6/A Kocaeli/İzmit

Servis Adı: Erdem Teknik İsti

Telefon: 0534 899 65 53

Adres: Kocamustafapaşa Silivri Mah. Sümbülefendi Sok.
NO: 4/A Fatih/İstanbul

Servis Adı: Eren Büro Sistemleri

Telefon: 0282 260 25 45

Adres: Eskicami-Ortacami Mah. Hacı İsa Sok.
No: 4/A Süleymanpaşa/Tekirdağ

KARACA

YETKİLİ SERVİSLER

Servis Adı: Eruğurlular Bilg. Med. Elekt. İşitme Cih. San. Tic. Ltd Şti.

Telefon: 0553 868 89 33

Adres: Mevlana Cad. Şeyh Ziya Sok. No: 7/B Karatay/Konya

Servis Adı: Faktör Grup Otomasyon Elektrik Elektronik ve Mühendislik Sanayi ve Ticaret Limited Şirketi

Telefon: 0352 222 30 32

Adres: Serçeönü Mah. Türkay Sok. No: 9/A Kocasinan /Kayseri

Servis Adı: Fasta Makro Bilgi İşlem Rek. Nak. ve Turizm Tic. Ltd. Şti.

Telefon: 0452 424 27 77

Adres: Mustafakemal Paşa Mah. Onur Sok. Mehmet Demircan Sitesi No: 11/A Fatsa/Ordu

Servis Adı: Ferro Teknik

Telefon: 0216 389 81 44

Adres: Sapanbağları Mah. Karaağaç Cad. No: 5/B Pendik/İstanbul

Servis Adı: Garanti Elektronik

Telefon: 0352 232 16 39

Adres: Hünat Mah. Nuh Naçi Yazgan Cad. No: 17 C/- Melikgazi/Kayseri

Servis Adı: Göksel Demrel-Elektronik Eşya Tamiri

Telefon: 0535 428 19 84

Adres: Mevlana Mah. 1740. Sok. No: 15/A Bornova/İzmir

Servis Adı: İleri Teknik

Telefon: 0216 473 73 74

Adres: Petroliş Mah. Bahadır Sok. No:12/9 Kartal/İstanbul

KARACA

YETKİLİ SERVİSLER

Servis Adı: İpek Soğutma

Telefon: 0246 218 19 66

Adres: İstiklal Mah. 1102. Sok. No: 1/6 Merkez Isparta

Servis Adı: İtina Elektronik

Telefon: 0236 232 05 44

Adres: Utku Mah, 1817. Sok. No: 109/A Şehzadeler/Manisa

Servis Adı: Kalender Elektronik

Telefon: 0212 597 57 47

Adres: Merkez Mah. Sungur Sok. No: 10/A Arnavutköy/İstanbul

Servis Adı: Kar Servis

Telefon: 0352 231 53 38

Adres: Sahabiye Mah. Yıldırım Cad. No: 43 A /-
Kocasinan/Kayseri

Servis Adı: Karadeniz Teknik Soğutma

Telefon: 0216 496 50 48

Adres: M. Akif Mah. Miraç Cad. No: 6/B
Sultanbeyli/İstanbul

Servis Adı: Karbak Isıtma Soğutma ve Elektrikli Ev Aletleri

Telefon: 0312 480 25 35

Adres: Harbiye Mah. Sokullu Mehmet Paşa Cad.
No: 81/E Çankaya/Ankara

Servis Adı: Kardeşler Elektrik

Telefon: 0262 646 64 28

Adres: Osman Yılmaz Mah. Kadioğlu Cad.
No: 17/B Gebze/İzmit

KARACA

YETKİLİ SERVİSLER

Servis Adı: Kare Bilgisayar Mühendislik Hizmetleri
San. ve Tic. Ltd. Şti.

Telefon: 0342 215 00 91

Adres: İncilipınar Mah. Gazimuhtarpaşa Bul.
Ahmet Özkirişçi Apt. Altı No: 28/C Şehitkamil / Gaziantep

Servis Adı: Kültür Teknik

Telefon: 0212 415 70 70

Adres: Yeşiltepe Mah. 56. Sok. No:8 Zeytinburnu/İstanbul

Servis Adı: Megatek Doğalgaz

Telefon: 0216 344 90 94

Adres: Ümraniye Esenevler Mah. Dalgıç Sok. No: 22 A
Ümraniye/İstanbul

Servis Adı: Meseka

Telefon: 0452 423 83 81

Adres: Dumlupınar Mah. Sevgi Cad. No: 56 A/- Fatsa/Ordu

Servis Adı: Metin Yasarı

Telefon: 0212 465 16 29

Adres: Mimarsinan Mah. 98. Sok No: 1/B Esenler/İstanbul

Servis Adı: Odak Bilgisayar ve Güvenlik Sistemleri

Telefon: 0246 223 49 49

Adres: Pirimehmet Mah. 1766 Sok. No: 8/B Isparta

Servis Adı: Ordinat Mühendislik Elektromekanik Klima Servis

Telefon: 0232 381 71 28

Adres: Meriç Mah. 5746/10 Sok. No: 15 Mtk Sitesi
Bornova/İzmir


KARACA

YETKİLİ SERVİSLER

Servis Adı: Ömür Teknik

Telefon: 0282 653 53 55

Adres: Reşadiye Mah. Atatürk 2. Sok. Dükkan 1 No: 3/5
Çorlu/Tekirdağ

Servis Adı: Öztürk Soğutma

Telefon: 0422 325 79 84

Adres: Çevre Yolu Üzeri Çevre Apt. Altı No: 1/1 Malatya

Servis Adı: Özkan Elektronik

Telefon: 0472 312 82 07

Adres: Çiftepınar Mah. Meryemana Cad. Ağrı

Servis Adı: Peker Soğutma

Telefon: 0212 728 15 47

Adres: Alibaşı Mah. Ali Bey Çeşme Cad. 34/A Silivri / İstanbul

Servis Adı: Reyhan Topkara Art Mekanik İklimlendirme
Havalandırma Sistemleri

Telefon: 0534 899 65 53

Adres: Fatih Mah. 1821. Sok. No: 9/A Bağcılar/İstanbul

Servis Adı: Sefa Soğutma Sanayi

Telefon: 0212 504 85 50

Adres: Sanayi Cad. Mustafa Koloğlu İş Merk. Ulus/Ankara

Servis Adı: Seher Elektrik

Telefon: 0312 311 76 46

Adres: Siyavuşpaşa Mah. Kaktüs Sok.
No:18 Bahçelievler/İstanbul

KARACA

YETKİLİ SERVİSLER

Servis Adı: Salih Toknaz

Telefon: 0534 899 65 53

Adres: Şeyhkerametin Mah. Semt Laçın Sok. No: 45/A Giresun

Servis Adı: Sarıtaş Teknik

Telefon: 0216 494 07 36

Adres: Orhan Gazi Mah. Vatan Cad. Çankırı Sok. No: 9
D:1 Pendik/İstanbul

Servis Adı: Savranlar Bilgisayar Isıtma Kazan Sistemleri

Telefon: 0352 231 53 38

Adres: Geyhernesibe Mah. Gök Sok. Kılıçer Apt. No: 12/B
Kocasinan/Kasperi

Servis Adı: Sento Teknik Servis

Telefon: 0412 235 30 93

Adres: Peyas Mah. Belediye Cad. No: 6 A/-
Kayapınar/Diyarbakır

Servis Adı: Teknikkent Bilişim Hizmetleri

Telefon: 0344 223 83 37

Adres: İsmet Paşa Mah. 36008. Sok. No: 5/A
Dulkadiroğlu/Kahramanmaraş

Servis Adı: Teknoform Teknoloji Elektronik

Telefon: 0352 222 30 32

Adres: Ahmet Yesevi Bulvarı Hunat Mah. Uçar Sok. No: 14/F
Melikgazi/Kayseri

Servis Adı: Tem Teknik

Telefon: 0342 322 89 89

Adres: Güvenerler Mah. 29109 Nolu Sok. No: 5 A/0
Şehitkamil/Gaziantep

KARACA

YETKİLİ SERVİSLER

Servis Adı: Tıǧlılar Teknik Servis

Telefon: 0246 201 20 60

Adres: Turan Mah. 112. Cad. No: 61 Isparta

Servis Adı: Uçar Bilgisayar

Telefon: 0216 374 05 04

Adres: Üniversite Mah. Çınar Sok. Mert Apt. No: 3
Avcılar/Cihangir

Servis Adı: Uzmanlar Teknik Servis

Telefon: 0216 674 05 06

Adres: Çamçeşme Mah. Misakı Milli Cad. No: 43 A/1 İstanbul

Servis Adı: Vural Teknik

Telefon: 0216 471 34 88

Adres: Mevlana Mah. Nergiz Hanım Sok. No: 2/A-B
Ataşehir/İstanbul

Servis Adı: Yeniçağ Elektronik

Telefon: 0262 331 11 66

Adres: Karabaş Mah. Cengiztopel Cad. Müneccim Arif Sok.
No: 6/A Kocaeli/İzmit

Servis Adı: Zener Elektronik

Telefon: 0352 222 30 32

Adres: Gevhernesibe Mah. Gök Sok No:10 A/-
Kocasinan/Kayseri

Servis Adı: 5m Teknik

Telefon: 0216 467 20 78

Adres: Atatürk Cad. Çelik Sok. Elif Apt. No: 5
Sahrayıcedit Kadıköy/ İstanbul

KARACA

PERSONAL BLENDER

GARANTİ ŞARTLARI

GARANTİNİN GEÇERLİLİK KOŞULLARI VE KAPSAMI

- 1- Garanti süresi İKİ YIL olup garantiden yararlanmak için Garanti Belgesinin ibrazı şart olduğundan, iş bu Garanti Belgesi garanti süresince saklanmalıdır.
- 2- Garanti süresi, taraflarla varılacak mutabakat ve şartlar gereği 2 yıldan fazla süreler için uzatılabilir. (2-5 yıl gibi)
- 3- Sağlanan garanti süresi içinde meydana gelecek anlaşmazlıklarda fatura tarihi dikkate alınacağından onaylı Garanti Belgesi ile faturası veya fotokopisinin ibraz edilmesi şarttır.
- 4- Fatura ve garanti belgesi üzerinde herhangi bir tahribat yapıldığında cihazın üzerindeki orijinal seri numarası kaldırıldığında ya da tahrip edildiğinin tespitinde garanti geçersiz sayılır.
- 5- Cihazın montaj veya firmamızın yetkili servislerinin haricinde yapıldığının ya da cihazın açıldığının tespiti halinde garanti geçersiz olacaktır.
- 6- Firmamız tarafından verilen garanti söz konusu cihazın amaçları dışında veya anormal şartlarda kullanılmasından doğacak arızalarının giderilmesini kapsamadığı gibi aşağıda belirtilen arızalarda garanti dışıdır.
 - Cihazın kullanma kılavuzunda veya montaj kılavuzunda yer alan hususlara aykırı kullanım hatalarından meydana gelen hasar ve arızalar.
 - Voltaj uyumsuzluğu hatalı elektrik donanımı ile cihaz etkisinde yazılı voltajdan farklı voltaj ile kullanım nedeniyle meydana gelecek hasar ve arızalar.
 - Yangın, sel, su basması ve yıldırım düşmesi gibi afetler sonucu meydana gelecek hasar ve arızalar, tüketiciye tesliminden sonra cihazın nakli, yükleme, boşaltma ve taşınması sırasında meydana gelecek hasar ve arızalar.
- 7- Cihazın Fatura ve Garanti Belgesindeki kimliği belirtilen tüketiciden başka hiç kimse hak ve/veya tazminat talep edemez. Ürünün bütün parçaları dahil olmak üzere tamamı garanti kapsamındadır.

KARACA

PERSONAL BLENDER

GARANTİ ŞARTLARI

8- Ürünün ayıplı olduğunun anlaşılması durumunda tüketici, 6502 sayılı Tüketicinin Korunması Hakkında Kanun'un 11 inci maddesinde yer alan;

- Sözleşmeden dönme,
- Satış bedelinden indirim isteme,
- Ücretsiz onarılmasını isteme,
- Satılanın ayıpsız misli ile değiştirilmesini isteme haklarından birini kullanabilir.

9- Tüketicinin bu haklardan ücretsiz onarım hakkını seçmesi durumunda satıcı; işçilik masrafı, değiştirilen parça bedeli ya da başka herhangi bir ad altında hiçbir ücret talep etmeksizin ürünün onarımını yapmak veya yaptırmakla yükümlüdür. Tüketici ücretsiz onarım hakkını üretici veya ithalatçıya karşı da kullanabilir. Satıcı, üretici ve ithalatçı tüketicinin bu hakkını kullanmasından müteselsilen sorumludur.

10- Tüketicinin, ücretsiz onarım hakkını kullanması halinde ürünün;

- Garanti süresi içinde tekrar arızalanması
- Tamiri için gereken azami sürenin aşılması
- Tamirinin mümkün olmadığı, yetkili servis istasyonu, satıcı, üretici veya ithalatçı tarafından bir raporla belirlenmesi durumlarında;

Tüketicinin ürünün bedel iadesini, ayıp oranında bedel indirimi veya imkân varsa ürünün ayıpsız misli ile değiştirilmesini satıcıdan talep edebilir. Satıcı, tüketicinin talebini reddedemez. Bu talebin yerine getirilmemesi durumunda satıcı, üretici ve ithalatçı müteselsilen sorumludur.

11- Tüketici, 6502 sayılı Kanundan doğan haklarının kullanılması ile ilgili olarak çıkabilecek uyuşmazlıklarda yerleşim yerinin bulunduğu veya tüketici işleminin yapıldığı yerdeki Tüketici Hakem Heyetine veya Tüketici Mahkemesine başvurabilir.

12- Satıcı tarafından bu Garanti Belgesinin verilmemesi durumunda, tüketici Gümrük ve Ticaret Bakanlığı Tüketicinin Korunması ve Piyasa Gözetimi Genel Müdürlüğüne başvurabilir.

KARACA

PERSONAL BLENDER

GARANTİ BELGESİ

Üretici veya İthalatçı Firmanın:

Ünvanı: Karaca Züccaciye Ticaret ve Sanayi A.Ş.

Adresi: Cumhuriyet Mah. Yeni Yol 1 Sok. Now Bomonti Apt.
No: 2/12 Şişli-İstanbul/TURKEY

Tel&Fax: 0212 412 44 00 (pbx) - 0212 412 44 99

Müşteri Hizmetleri: +90 850 2525 572

Web: www.karaca.com

Karaca Züccaciye Ticaret ve Sanayi A.Ş.
Cumhuriyet Mah. Yeni Yol 1 Sok. Now Bomonti Apt. No: 2/12 Şişli/İST.
Tel: 0212 412 44 00 Fax: 0212 412 44 99 www.kf.com.tr
Mümmar Kurumları A.Ş. T.C. 2709/12-13/11/2008 No: 2799/36
Mühür No: 2799/36/11/2008/11/2008

Satıcı Firmanın:

Ünvanı:

Adresi:

Tel:

Yetkili Kişi:

Yetkili Kişinin İmzası ve Kaşesi:

Fatura Numarası:

Fatura Tarihi:

Teslim Tarihi ve Yeri:

Ürünün;

Cinsi: Blender

Modeli: Blendfit&Go Personal Blender

Model No: E213 PBS

Markası: KARACA

Seri Numarası:

Garanti Süresi: 2 (iki) yıl

Azami Tamir Süresi: 20 (yirmi) iş günü

Bu belge Gümrük ve Ticaret Bakanlığı'nın 131863 no'lu ve 07.05.2014 tarihli izin belgesine göre düzenlenmiştir.



KARACA

BLENDFIT&GO PERSONAL BLENDER

USER'S MANUAL AND
WARRANTY CERTIFICATE

EN



Customer Services
0850 252 55 72



www.karaca.com

Safety Warnings

Safety Information to be Considered While Using the Appliance

- This user manual contains important information about the first use, safety, intended use of your appliance, and cleaning and maintenance of your appliance.
- Read the user manual carefully and follow the relevant instructions.
- Keep the user manual in a safe place and give this user manual with your appliance when you lend your appliance.
- This appliance is designed for indoor and non-commercial use and to make drinks by blending and mixing fruits, vegetables, ice etc.
- This appliance is for household use and is designed for use in similar environments as below:
 - Kitchens in shops, offices and similar working environments;
 - In farmhouses;
 - In hotels, motels and similar home-type environments by customers;
 - In bed and breakfast type environments.

WARNING: Using your appliance for purposes other than its intended use may cause damage or dangerous situations and will cause the warranty of the appliance to be voided. Damages that occur under these conditions are covered by the user.

- Plug in and operate the appliance only according to the information on the type plate.
- Plug in the appliance to AC current and grounded socket only.
- This appliance can be used by persons with limited physical, sensory or mental capabilities, or those with a lack of experience and knowledge, provided that supervision or safe use of the appliance is ensured and potential hazards are identified.
- Children should not play with the appliance.
- The appliance should not be used by children. Keep the appliance and its

WARNING: Packaging materials can cause suffocation. Keep out of the reach of children.

- Always use this appliance on a solid, dry and flat surface.
- Unplug the appliance when not in use, when removing or installing parts and before cleaning your appliance.
- To avoid injury hazard, do not immerse your appliance's power cord, plug or motor part in water or other liquids.
- Before use, check the functions of your appliance properly.
- If the power cord is damaged, do not continue to use it to avoid danger. If the power cord is damaged, it should only be replaced by the authorized technical service recommended by the manufacturer in order to avoid any danger. Please contact the authorized technical service or customer contact center.
- The appliance should only be used if there is no damage on the power cord and the body of the appliance.
- Never use your appliance in the following situations:

- If the appliance, its power cord, or plug are damaged, cord out of reach of children.

WARNING: Packaging materials can cause suffocation. Keep out of the reach of children.

- Always use this appliance on a solid, dry and flat surface.
- This appliance should be used with its anti-slip base and part holder, unless this is impossible due to the size or shape of the foodstuff.
- Unplug the appliance when not in use, when removing or installing parts and before cleaning your appliance.
- To avoid injury hazard, do not immerse your appliance's power cord, plug or motor part in water or other liquids.
- Before use, check the functions of your appliance properly.
- If the power cord is damaged, do not continue to use it to avoid danger. If the power cord is damaged, it should only be replaced by the authorized technical service recommended by the manufacturer in order to avoid any danger. Please contact the authorized technical service or customer contact center.
- The appliance should only be used if there is no damage on the power cord and the body of the appliance.
- Never use your appliance in the following situations:
 - If the appliance, its power cord, or plug are damaged,
 - If the appliance is dropped, if there are visible signs of damage, or it does not work properly,
 - If the appliance is damaged in such a way that its electrical parts are visible, or if there are missing parts,
 - If the appliance has been left in open air or dropped into water.
- If one of the above conditions is detected, immediately unplug your appliance from the power outlet and contact the authorized technical service. A damaged appliance or damaged parts of the appliance may cause serious injury and fire.
- There are no user-accessible parts inside the appliance. There is a danger of electric shock when the electrical connections inside the appliance are touched and / or the electrical and mechanical structure of the appliance is changed. If any malfunction occurs, do not attempt to repair the appliance yourself. Otherwise, the appliance will be out of warranty.
- Use only original spare parts and accessories recommended by the manufacturer.
- The use of parts not recommended or sold separately by the manufacturer may result in fire, electric shock, or injury.
- Extend the power cord in a way that does not cause danger. Do not pull the cord through sharp edges, do not pinch it. Keep the cord away from direct sunlight, hot, humid and wet areas.
- Do not let the cord of your appliance hang down from tables or counters. The cord may be pulled down by children and the appliance may tip over and cause injury.

- To avoid the risk of injury, never position the blades before the mixing bowl is properly installed.
- There is a possibility of injury due to misuse. Care should be taken when handling sharp blades, emptying the mixing bowl and cleaning. If hot liquid is discharged into the appliance, steam may suddenly escape from the appliance, be careful.
- Do not leave the appliance unattended during your use.
- Unplug the power cord before leaving the appliance or after using the appliance.
- Make sure that the engine of the appliance has completely stopped before removing the parts.

WARNING: Avoid contact with moving parts.

- To disconnect the appliance, stop the appliance, then unplug the power cord.
- When unplugging your appliance, hold the plug and do not carry it by the cord.
- Do not use or touch the appliance with wet hands.
- Do not use extension cords for this appliance.
- Never drop or insert any objects into the holes.
- Connect the power cord only when your appliance is switched off.
- The blade is sharp. Handle with care.

Safety Information to be Considered During Cleaning and Maintenance

- Clean the appliance regularly as described in the "Cleaning and Care" section. Before starting the cleaning and maintenance of the appliance, always unplug the appliance.
- Never immerse the engine (main body) in water or other liquid. Water entering the electrical parts of the appliance will cause serious damage.
- Wipe the outside of it with a slightly damp cloth and dry it thoroughly. Do not clean with gasoline or oily cleaning agents.

WARNING: Before changing accessories or during use, the appliance must be stopped and disconnected before approaching moving parts.

- Be careful when cleaning, as the blade is very sharp. When washing the blade, hold it in a way that the cutter side is away from you.
- It is designed in such a way that the leak proof gaskets can be easily removed for convenience during cleaning and maintenance. For this reason, after the cleaning is completed, the placement of the leak proof gaskets should be checked to prevent leakage before the product will be started.


Limitation of Liability

All technical information in this manual includes instructions for use, operation and maintenance of the appliance, and the latest information about your appliance. The manufacturer does not accept any responsibility for damages and injuries that may occur due to non-compliance with the instructions in this user manual, use of the appliance

outside of its intended use, unauthorized repairs, unauthorized changes to the appliance, and the use of spare parts not approved by the manufacturer.

General Appearance

This image is only for the purpose of providing information about parts of the appliance. Parts can differ depending on the appliance model.

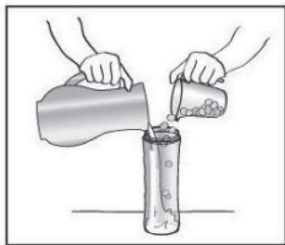


- 1- Anti-drip drinking cap
- 2- Mixing bowl (BPA free)
- 3- Blade
- 4- Knife carrier
- 5- Start button

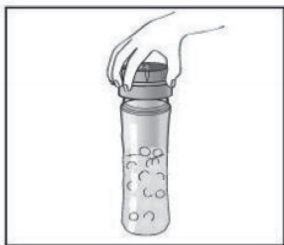
Before Use

- Before using your appliance, clean it as described in the cleaning and maintenance section. Follow the instructions for use in order not to damage the engine compartment of your appliance.

Usage



Be sure that you fill the bottle with your favorite ingredients, by not exceeding the max level (550ml).



Fix the knife on the open end of the bowl.



Place the blender base on a flat surface and plug in your appliance's power plug.



After placing the bowl, lock it to the base by turning it clockwise.



Press the button and your blender will start running. Release the button to stop your blender.



After all the ingredients are completely mixed, stop your blender and remove the bowl from the base by turning it counterclockwise.

To drink the beverage you have prepared, replace the blade with the drinking cap.

WARNING: High temperature food should not be put into the bowl. The temperature of the food used should not exceed 40°C.

NOTES:

- Cut fruits and vegetables into equal pieces between 1.8 cm and 2.5 cm in size.
- Do not use your appliance for mixing dough, mashed potatoes, meat, etc.
- Your blender has a safe start system. Your appliance is ready for operation when the bowl is placed in the right direction on the base.
- Do not fill the bowl with excessive amounts of ingredients. If your appliance's engine stops, stop your blender immediately.

WARNING:

- Blades are very sharp; be very careful when handling the plastic during the disassembly and assembly process.
- This product has been designed to operate intermittently. Short-term operation is recommended.
- Do not operate the product when it is empty.
- Make sure the blade carrier is closed tightly.
- Ice should not be crushed by itself, it should be crushed with some liquid.
- Foods should be put into the device with some liquid during mixing. Fruits should not be mixed without adding some liquid.
- For a homogeneous taste, shake your bottle from time to time during the process.
- Do not use boiling liquid in your device.

Cleaning and Maintenance

- As described under the heading of safety information, before starting the cleaning and maintenance of the appliance, always unplug the appliance and remove the accessories.
- Electric shock hazard! Do not immerse the base (Engine section) in water. Clean it with a damp soft cloth and dry thoroughly.
- You can wash the parts, except the base, with water.
- Wash and dry the blades immediately after use.
- Be careful when cleaning as the blades are very sharp.
- When processing colored foods (e.g. carrots), the plastic parts of your appliance may change color.

Breakfast Smoothie

Pineapple / Oatmeal / Milk / Honey

- 2 slices pineapple
- 2 tablespoon oatmeal
- 300 ml milk
- 2 dessertspoon honey

Chop pineapple slices into large portions. Process all ingredients in blender.

Satiety Smoothie

Chocolate Protein Powder / Avocado / Milk / Ice

- 2 tablespoon of Chocolate Protein Powder (You can use cacao or granule coffee in equal sizes instead of protein powder)
- 2 avocado
- 200 ml milk
- 2-3-pieces ice
- 2 dessertspoon honey

Divide avocados into 2 pieces and deseed them. Process all ingredients in blender.

Detox Smoothie

Spinach / Apple / Lemon / Cucumber / Ginger

- 1 handful baby spinach
- 1 apple
- 1 lemon juice
- 1 cucumbers
- 1 finger-sized fresh ginger
- 200 ml water

Chop apple and cucumbers into large portions.

Peel the ginger then split it into small pieces.

Process all ingredients in blender.

Energy-Giving Smoothie

Banana / Milk / Strawberries / Blackberry / Blueberry /Honey

- 1 banana
- 4 strawberries
- 4 blackberries
- 5 blueberries
- 2 teaspoon honey
- 2-3 pieces ice
- 200 ml milk

Chop banana and strawberries into large portions. Process all ingredients in blender following addition of all other ingredients.



Bring your phone closer to the symbol on the product, discover Blendfit!

When you bring your device closer to the symbol on the product that allows you to view product details and recipe contents Follow the steps below to activate the NFC feature.

To activate the NFC feature on Android devices;

Wireless Networks or Connections in your device's Settings

Click on , and then go to Other Links. if

If your phone has NFC feature, enable NFC.

To activate the NFC feature on iOS devices;

Click Connected Devices in your device's Settings.

click here. If your device has NFC feature, enable NFC.

Note: Applies to devices with NFC feature.

Using lifetime: 7 years

Technical Specifications:

220-240V~50/60Hz, 550W

Points to Consider During Transportation and Handling

- Keep the appliance in its original box in order to avoid damage during transportation and handling.
- Keep the appliance in its normal position during transportation.
- Do not drop the appliance on the floor and protect it from impacts during transportation.
- Damages and breakdowns caused by transportation and handling after the delivery of the appliance to the customer will be out of the warranty coverage.

This device complies with the AEEE Directive.

WEEE

Since this appliance is designed with recyclable parts in accordance with the WEEE Directive, do not dispose it of together with domestic waste. Please bring it to the nearest waste collection centre to enable the recycling of the appliance.



Manufacturer/Importer Company:

Karaca Zuccaciye Ticaret ve Sanayi A.S.

Cumhuriyet Mah. Yeni Yol 1 Sok. Now Bomonti Apt. No: 2/12

Şişli - İstanbul / TURKEY

0212 412 44 00 (pbx)

www.karaca.com

KARACA

PERSONAL BLENDER

WARRANTY CONDITIONS

COVERAGE AND CONDITIONS OF WARRANTY

1- The warranty period is TWO YEARS and this Warranty Certificate should be kept during the warranty period, since it is required to be presented for warranty claims.

2- The warranty period can be extended upon the mutual understanding between the parties (e.g. for 2-5 years), with the conditions to be mutually agreed.

3- Since the invoice date will be considered in potential disputes during the warranty period, invoice of the product or its photocopy will be required to be presented together with the certified Warranty Certificate.

4- The warranty will be invalid if there is the invoice or the Warranty Certificate is altered, or if the original serial number on the product is removed or altered.

5- The warranty will be invalid if it is determined that the device was installed or disassembled by persons other than our company or authorized technical services.

6- The warranty coverage provided by our company does not include damages or breakdowns that occur as a result of the use of the product out of its intended use or in abnormal conditions.

The following situations are also out of the warranty coverage:

- Damages and breakdowns caused by noncompliance with the instructions given in the user's manual or installation manual or by wrong use.
- Damages and breakdowns caused by excessively low or high voltage, improper electricity wiring, or voltage values different from the specifications on the product identification plate.
- Damages and breakdowns caused by disasters such as fire, flooding or stroke of lightning, and damages and breakdowns that occur during loading, unloading or transportation after the delivery of the product to the customer.

7- Any person other than identified on the invoice or Warranty Certificate of the product cannot claim for any right and/or compensation. The product is under warranty coverage with its all parts and components.

KARACA

PERSONAL BLENDER

WARRANTY CONDITIONS

8- In case the product is determined to be defective, the consumer may exercise any of the following rights defined in article 11 of the Turkish Consumer Protection Law number 6502:

- a) Terminate the contract.
- b) Claim for discount on the sales price.
- c) Claim for free of charge repair.
- d) Claim for the replacement of the product with a non-defective equivalent.

9- In case the consumer opts for exercising the free of charge repair right, the manufacturer will be obliged to repair the product or have it repaired without demanding any fee under any name including but not limited to workmanship or parts replacement. The consumer is entitled to exercise the free of charge repair right with either the manufacturer or the importer. The seller, manufacturer and importer are severally responsible for the exercise of this right.

10- In case consumer opts for exercising the free of charge repair right and if;

- the product gets defective again during the warranty period, or
- the maximum allowed time for repair exceeded, or
- it is stated by the authorized technical service, seller, manufacturer or importer in a report that repair is not possible, the consumer will be entitled to claim for refund or price discount in proportion to the defect or, if possible, replacement of the product with a non-defective equivalent by the seller, and the seller cannot refuse to comply with the claim. The seller, manufacturer and importer are severally responsible for complying with the claim.

11- For any dispute arising out of the exercise of the rights under the Law number 6502, the consumer will be entitled to apply to the Consumer Arbitration Committee or Consumer Court located where the consumer is settled or consumer transactions are carried out.

12- In case this Warranty Certificate is not delivered by the seller, the consumer will be entitled to apply to the General Directorate of Consumer Protection and Market Surveillance of the Ministry of Customs and Trade.


KARACA

PERSONAL BLENDER

WARRANTY CERTIFICATE

The manufacturer's or Importer's

Business Title: Karaca Züccaciye Ticaret ve Sanayi A.S.

Address: Cumhuriyet Mah. Yeni Yol 1 Sok. Now Bomonti Apt.
No: 2/12 Şişli-İstanbul/TURKEY

Phone & Fax Number: 0212 412 44 00 (pbx) – 0212 412 44 99

Customer Services: +90 850 2525 572

Web: www.karaca.com

Karaca Züccaciye Ticaret ve Sanayi A.Ş.
Cumhuriyet Mah. Yeni Yol 1 Sok. Now Bomonti Apt. No: 2/12 Şişli/İST.
Tel: 0212 412 44 00 Faks: 0212 412 44 99 www.ksc.com.tr
Marmara Kurumları 2/D: 16/16002/1/99 Tic. Sic. No: 279836
MERSİS No: 34060100000000000000

The seller's

Business Title:

Address:

Phone Number:

Authorized Person:

Seal and Signature of the Authorized Person:

Invoice Number:

Invoice Date:

Date and Place of Delivery:

The product's

Type: Blender

Model: Blendfit&Go Personal Blender

Model No: E213 PBS

Brand: KARACA

Serial Number:

Warranty Period: 2 (two) years

Maximum Allowed Repair Time: 20 (twenty) working days

This certificate is issued based on the permit dated 7th of May 2914 with number 131863 of the Ministry of Customs and Trade of the Turkish Republic.



KARACA

BLENDFIT&GO PERSONAL BLENDER

BENUTZERHANDBUCH UND
GARANTIESCHEIN

DE



Kundendienst
0800 1977000



www.karaca.com

Sicherheitshinweise

Sicherheitshinweise, die beim Gebrauch des Geräts einzuhalten sind

- Diese Gebrauchsanweisung enthält wichtige Informationen über die Erstverwendung des Geräts, die Sicherheit, die Verwendungszwecke und die Reinigung und Instandhaltung des Geräts.
- Bitte lesen Sie die Gebrauchsanweisung sorgfältig durch und halten Sie die Hinweise unbedingt ein.
- Bitte bewahren Sie die Gebrauchsanweisung an einem sicheren Ort auf und geben Sie die Gebrauchsanweisung mit dem Gerät mit, falls Sie dieses ausleihen sollten.
- Dieses Gerät wurde für eine Verwendung in geschlossenen Räumen konzipiert und kann nicht zu kommerziellen Zwecken dienen. Das Gerät wurde speziell konzipiert für das Vermischen von Obst, Gemüse und Eiswürfel und für die Produktion von Getränken aus Obst und Gemüse.
- Dieses Gerät ist ausschließlich für den häuslichen Gebrauch bestimmt und kann in unten genannten Umfeldern eingesetzt werden:
 - Küchen von Geschäftsräumen, Büros und vergleichbaren Arbeitsstellen
 - Landhäusern
 - seitens Kunden in Hotels, Motels und vergleichbaren häuslichen Unterkünften
 - in Übernachtungs- und Frühstücksstätten.

HINWEIS: Eine Verwendung des Geräts außerhalb des vorgesehenen Verwendungszwecks kann zu Schäden und Gefahren führen und kann eine Löschung der Produktgarantie zur Folge haben. Beschädigungen dieser Art gehen zu Lasten des Benutzers.

- Das Gerät nur entsprechend den Angaben auf dem Typenschild anschließen und in Betrieb nehmen.
- Das Gerät nur bei AC-Strom und an einer geerdeten Steckdose anschließen.
- Dieses Gerät kann durch Personen mit eingeschränkten körperlichen, sensorischen und geistigen Fähigkeiten oder durch Personen mit mangelnder Erfahrung und mangelndem Wissen verwendet werden, sofern eine für die Sicherheit der Geräte verantwortliche Person zur Überwachung und Verwaltung des Vorgangs bereit steht und die Personen entsprechend angewiesen werden.
- Verhindern Sie ein Spielen mit dem Gerät durch Kinder.
- Das Gerät darf nicht durch Kinder verwendet werden. Das Gerät und das Kabel von Kindern fernhalten.

HINWEIS: Die Verpackung kann zu Erstickung führen. Für Kinder unbedingt unzugänglich aufbewahren.

- Dieses Gerät stets auf einer stabilen, trockenen und ebenen Oberfläche verwenden.
- Bei Nichtgebrauch des Geräts, beim Entfernen oder Anbringen von Zubehörteilen oder vor der Reinigung des Geräts das Gerät erst ausstecken, indem Sie den Stecker aus der Steckdose ziehen.

- Zur Vermeidung der Verletzungsgefahr das Stromkabel des Geräts, den Stecker oder den Motor des Geräts nicht in Wasser oder vergleichbare Flüssigkeiten tauchen.
- Vor dem Gebrauch kontrollieren Sie unbedingt die Funktionen des Geräts.
- Bei Beschädigungen des Stromkabels verwenden Sie das Kabel nicht weiter. Bei Beschädigungen des Stromkabels lassen Sie das Kabel durch einen vom Hersteller empfohlenen Service austauschen, um eventuellen Gefahren vorzubeugen. Bitte setzen Sie sich hierfür mit dem zuständigen Service oder dem Kundendienst in Verbindung.
- Das Gerät darf nur verwendet werden, solange am Gerät und am Stromkabel keine sichtbaren Schäden bestehen.
- Das Gerät darf in unten stehenden Fällen keineswegs verwendet werden:
 - bei Beschädigung des Stromkabels oder des Steckers;
 - bei Fallenlassen des Geräts, bei sichtbaren Schäden oder bei Fehlbetrieb;
 - bei sichtbaren Beschädigungen der elektrischen Teile des Geräts oder beim mangelnden Teilen;
 - bei Aussetzung des Geräts im Freien oder bei Fall des Geräts in Wasser.
- Sollten Sie einen der oben beschriebenen Umstände feststellen, stecken Sie umgehend Ihr Gerät aus und setzen Sie sich mit dem zuständigen Service in Verbindung. Ein defektes Gerät bzw. defekte Teile eines Geräts können zu ernsthaften Verletzungen führen und eine Brandgefahr darstellen.
- Das Gerät enthält im Inneren keinerlei Teile, auf welche ein Eingriff durch den Benutzer erforderlich ist. Ein Kontakt mit den Stromverbindungen des Geräts und / oder bei Änderung der elektrischen oder mechanischen Konstruktion des Geräts besteht Stromschlaggefahr. Bei Feststellen einer Beschädigung versuchen Sie keineswegs, das Gerät selbst zu reparieren. Andernfalls wird die Produktgarantie erlöschen.
- Verwenden Sie ausschließlich vom Hersteller empfohlene Originalersatzteile und Zubehörteile.
- Eine Verwendung von Zubehörteilen, die vom Hersteller nicht empfohlen werden oder nicht separat verkauft werden, kann zu Brand, Stromschlag oder Verletzungen führen.
- Verlegen Sie das Stromkabel so, dass eine Gefahrensituation ausgeschlossen ist. Das Kabel niemals über scharfe Ränder ziehen oder einquetschen. Das Stromkabel vor direkter Sonnenstrahlung schützen und vor heißen, feuchten und nassen Umgebungen fernhalten.
- Vermeiden Sie, dass das Stromkabel Ihres Geräts über Tisch- oder Thekenränder herunterragt. Kinder können das Kabel nach unten ziehen oder das Gerät kann umkippen und zu Verletzungen führen.
- Um eine Verletzungsgefahr zu vermeiden, setzen Sie die Messer niemals ein, bevor der Mischbecher nicht ordnungsgemäß fest sitzt.
- Eine fehlerhafte Verwendung kann Verletzungen hervorrufen. Beim Halten der scharfen Messer, beim Entleeren des Mischbechers und bei der Reinigung ist daher höchste Vorsicht geboten. Beim Einfüllen heißer

Flüssigkeiten in das Gerät kann ein spontaner Dampfaustritt vorkommen.
Bitte Vorsicht.

- Während des Gebrauchs das Gerät niemals unbeaufsichtigt lassen.
- Bevor Sie sich aus dem Umfeld des Geräts trennen oder nach dem Gebrauch und ziehen Sie den Stecker aus der Steckdose.
- Bevor Sie die Zubehörteile des Geräts entfernen, vergewissern Sie sich, dass der Motor des Geräts vollständig stillsteht.

HINWEIS: Vermeiden Sie jeglichen Kontakt mit den beweglichen Teilen des Geräts.

- Lassen Sie das Verschlusssystem auf dem Gerät, das dem Gerät Energie zuführt, niemals außer Betrieb.
- Bevor Sie die Zubehörteile des Geräts auswechseln, vor der Montage und vor dem Entfernen oder bevor Sie sich den beweglichen Teilen während des Gebrauchs nähern, muss das Gerät erst gestoppt und der Stecker aus der Steckdose gezogen werden.

HINWEIS: Das Gerät oder das Stromkabel nicht in der Nähe von Herden oder vergleichbaren heißen Oberflächen oder offenen Flammen aufstellen bzw. aufbewahren.

- Zur Unterbrechung der Stromverbindung schalten Sie das Gerät aus und ziehen Sie dann den Stecker aus der Steckdose.
- Beim Ausstecken des Geräts halten Sie stets den Stecker. Ziehen Sie niemals am Kabel.
- Mit nassen Händen das Gerät nicht berühren bzw. verwenden.
- Für dieses Gerät kein Verlängerungskabel verwenden.
- In die Löcher niemals Gegenstände fallenlassen oder hineinstecken.
- Den Stecker nur einstecken, wenn das Gerät in Aus-Position ist.
- Das Messer ist scharf. Beim Transportieren des Messers ist höchste Vorsicht geboten.

Sicherheitsangaben für die Reinigung und Pflege des Geräts

- Das Gerät wie im Abschnitt "Reinigung und Pflege" beschrieben regelmäßig reinigen. Bevor Sie mit der Reinigung bzw. Pflege des Geräts beginnen, ziehen Sie erst den Stecker aus der Steckdose.
- Den Motor (das Hauptgehäuse) keinesfalls in Wasser oder eine andere Flüssigkeit tauchen. Das Eindringen von Wasser in die Elektroteile des Geräts kann zu ernsthaften Beschädigungen führen.
- Die Außenseite des Geräts mit einem leicht feuchten Tuch abwischen. Nicht mit Benzin oder ölhaltigen Reinigern reinigen.

HINWEIS: Bevor Sie die Zubehörteile des Geräts auswechseln oder bevor Sie sich den beweglichen Teilen während des Gebrauchs nähern, muss das Gerät erst gestoppt und die Stromverbindung unterbrochen werden.

- Das Messer ist sehr scharf. Daher ist bei der Reinigung des Messers höchste Vorsicht geboten. Beim Waschen des Messers das Messer so halten, dass die Schneidkante von Ihnen fern ist.

- Zur praktischen Reinigung und Instandhaltung wurden die Dichtungen abnehmbar konstruiert. Daher ist nach Abschluss der Reinigung und vor der Inbetriebnahme des Geräts die Position der Dichtungen unbedingt zu kontrollieren, um Undichtigkeiten vorzubeugen.

Haftungsbegrenzung

Alle in dieser Gebrauchsanweisung enthaltenen technischen Angaben, Verwendungsanweisungen sowie Angaben zur Inbetriebnahme und Pflege des Geräts entsprechen dem neusten Stand. Die Herstellerfirma übernimmt keine Haftung für Schäden und Verletzungen, die auf eine zweckwidrige Verwendung des Geräts, auf die Nichteinhaltung der Anweisungen in dieser Gebrauchsanweisung, auf unbefugte Instandsetzungsarbeiten, unbefugte Änderungen und eine Verwendung von Ersatzteilen, die vom Hersteller nicht empfohlen wurden, zurückgeht.

Allgemeine Ansicht

Diese Abbildung dient ausschließlich der Information über die Teile des Geräts. Die Teile können je nach Modell des Geräts variieren. Die Abbildungen sind nur repräsentativ.

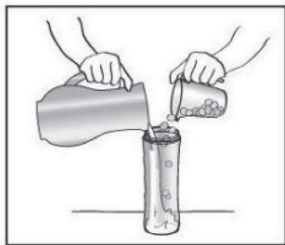


- 1- Trinkdeckel mit Tropf-Stopp
- 2- Mischbecher (BPA-frei)
- 3- Messer
- 4- Messerträger
- 5- Betriebstaste

Vor dem Gebrauch

- Vor dem Gebrauch das Gerät erst reinigen wie im Abschnitt Reinigung und Pflege beschrieben. Um dem Motor des Geräts nicht zu schaden, die Anweisungen unbedingt einhalten.

Verwendung



Stellen Sie sicher, dass Sie die Flasche mit Ihren Lieblingszutaten füllen, indem Sie den Höchstgehalt (550 ml) nicht überschreiten.



Auf der offenen Seite des Beckers das Messer befestigen.



Den Blender-Boden auf eine ebene Fläche stellen und den Stecker einstecken.



Setzen Sie den Becher auf und drehen Sie im Uhrzeigersinn, um den Becher zu verschließen.



Betätigen Sie die Taste und Ihr Blender setzt sich in Betrieb.
Um Ihren Blender zu stoppen, lassen Sie die Taste los.



Nachdem alle Zutaten gründlich vermischt sind, unterbrechen Sie den Betrieb Ihres Blenders und drehen Sie den Becher gegen den Uhrzeigersinn, um den Boden abzulösen.

Um das Getränk zu trinken, wechseln Sie das Messer mit dem Trinkdeckel aus.

HINWEIS: In den Mischbecher keine Zutaten mit hoher Temperatur hinzufügen. Die Temperatur der Lebensmittel darf höchstens 40°C betragen.

BEMERKUNGEN

- Würfeln Sie das Obst und Gemüse in gleichmäßige Teile zwischen 1,8 cm – 2,5 cm.
- Das Gerät nicht für das Rühren von Teig, Kartoffelpüree, Fleisch usw. verwenden.
- Ihr Blender verfügt über eine sichere Startfunktion. Ihr Gerät setzt sich nur in Betrieb, sobald der Becher korrekt auf dem Boden sitzt.
- Den Becher nicht überfüllen. Sollte der Motor des Blenders stoppen, stoppen Sie den Blender umgehend aus.

HINWEIS:

- Die Messer sind sehr scharf. Beim Anbringen und Entfernen der Messer am Kunststoffteil halten und sehr vorsichtig vorgehen.
- Dieses Gerät ist für einen kurzzeitigen Betrieb konzipiert. Es wird empfohlen, das Gerät in kurzen Abständen zu betreiben.
- Das Gerät nicht im leeren Zustand betreiben.
- Stellen Sie sicher, dass der Klingenträger fest geschlossen ist.
- Eis sollte nicht von selbst zerkleinert werden, sondern mit etwas Flüssigkeit zerkleinert werden.
- Lebensmittel sollten während des Mischens mit etwas Flüssigkeit in das Gerät gegeben werden. Früchte sollten nicht ohne Zugabe von Flüssigkeit gemischt werden.
- Für einen homogenen Geschmack schütteln Sie Ihre Flasche während des Vorgangs von Zeit zu Zeit.
- Verwenden Sie keine kochende Flüssigkeit in Ihrem Gerät.

Reinigung und Pflege

- Wie unter den Sicherheitsanweisungen ausdrücklich beschrieben, ist vor Beginn der Reinigungs- und Pflegearbeiten das Gerät erst auszustecken und die Zubehörteile zu entfernen.
- Stromschlaggefahr! Das Bodenteil (Motorteil) nicht in Wasser tauchen. Mit einem feuchten Tuch abwischen und gründlich abtrocknen.
- Außer das Bodenteil können alle anderen Teile in Wasser gewaschen werden.
- Nach dem Einsatz der Messer diese unverzüglich reinigen und gründlich abtrocknen.
- Die Messer sind sehr scharf, daher ist höchste Vorsicht geboten.
- Bei einer Verarbeitung farbiger Lebensmittel (wie Z.B. Karotten) kann an den Kunststoffteilen des Geräts eine Verfärbung zustande kommen.

Frühstücks-Smoothie

Ananas / Haferflocken / Milch / Honig

- 2 Scheiben Ananas
- 2 Esslöffel Haferflocken
- 300 ml Milch
- 2 Teelöffel Honig

Die Ananasscheiben in große Stücke schneiden. Alle Zutaten im Mixer mischen.

Sättigender Smoothie

Schokoladenproteinpulver / Avocado / Milch / Eis

- 2 Esslöffel Schokoladenproteinpulver (Sie können anstelle von Proteinpulver die gleiche Menge an Kakao oder granulierten Kaffee verwenden)
- 2 Avocados
- 200 ml Milch
- 2-3 Eisstücke
- 2 Teelöffel Honig

Teilen Sie die Avocados in 2 und entfernen Sie den Kern. Alle Zutaten im Mixer mischen.

Detox Smoothie

Spinat / Apfel / Zitrone / Gurke / Ingwer

- 1 Handvoll Babyspinat
- 1 Apfel
- Saft von 1 Zitrone
- 1 Gurken
- 1 Finger frischer Ingwer
- 200 ml Wasser

Äpfel und Gurken in große Stücke schneiden. Den Ingwer schälen und in kleine Stücke schneiden. Alle Zutaten im Mixer mischen.

Energie schenkender Smoothie

Banane / Milch / Erdbeere / Brombeere / Blaubeere / Honig

- 1 Banane
- 4 Erdbeeren
- 4 Brombeeren
- 5 Blaubeeren
- 2 Teelöffel Honig
- 2-3 Eisstücke
- 200 ml Milch

Banane und Erdbeeren in große Stücke schneiden. Fügen Sie alle anderen Zutaten hinzu und mischen Sie sie alle im Mixer.



Bringen Sie Ihr Telefon näher an das Symbol auf dem Produkt, Entdecken Sie Blendfit!

Wenn Sie Ihr Gerät näher an das Symbol auf dem Produkt bringen mit dem Sie Produktdetails und Rezeptinhalte anzeigen können Führen Sie die folgenden Schritte aus, um die NFC-Funktion zu aktivieren.

Um die NFC-Funktion auf Android-Geräten zu aktivieren;

Drahtlose Netzwerke oder Verbindungen in den Einstellungen Ihres Geräts Klicken Sie auf und gehen Sie dann zu Andere Links. wenn Wenn Ihr Telefon über eine NFC-Funktion verfügt, aktivieren Sie NFC.

Um die NFC-Funktion auf iOS-Geräten zu aktivieren;

Klicken Sie in den Einstellungen Ihres Geräts auf Verbundene Geräte. Klicke hier. Wenn Ihr Gerät über eine NFC-Funktion verfügt, aktivieren Sie NFC.

Hinweis: Gilt für Geräte mit NFC-Funktion.

Die Lebensdauer beträgt 7 Jahre.

TECHNISCHE DATEN

220-240V~50/60Hz, 550W

Vorsichtsmaßnahmen beim Transport und Versand

- Ihr Gerät muss in der Originalverpackung aufbewahrt werden, um Schäden an Teilen während des Transports und des Versands zu vermeiden.
- Bewahren Sie das Produkt während des Transports in der normalen Position auf.
- Lassen Sie Ihr Gerät während des Transports nicht fallen und schützen Sie es vor Stößen.
- Nach Übergabe des Produkts an den Kunden sind Ausfälle und Transportschäden von der Garantie ausgeschlossen.

Entspricht der AEEE-Verordnung.

WEEE

Dieses Gerät darf nicht entsorgt werden, da es aus recycelten Teilen besteht, die den WEEE-Richtlinien entsprechen. Bitte wenden Sie sich zum Recycling an die nächstgelegene Sammelstelle.



Hersteller / Importeur Firma:

Karaca Zuccaciye Ticaret ve Sanayi A.S.

Cumhuriyet Mah. Yeni Yol 1 Sok. Now Bomonti Apt. No: 2/12

Şişli - İstanbul / TURKEY

0212 412 44 00 (pbx)

www.karaca.com

KARACA

PERSONAL BLENDER

GARANTIEBEDINGUNGEN

EDINGUNGEN FÜR DIE GÜLTIGKEIT UND UMFANG DER GARANTIE

1- Die Garantiedauer beträgt ZWEI JAHRE. Für die Nutzung der Garantie ist die Vorlage der Garantie erforderlich. Aus diesem Grund sollte diese Garantiekunde während der Garantiedauer aufbewahrt werden.

2- Die Dauer der Garantie kann nach Übereinkunft zwischen den Parteien und gemäß denn Bedingungen auf längere Fristen verlängert werden (wie etwa 2-5 Jahre).

3- Bei eventuellen Uneinigkeiten während der gewährten Garantiefrist wird das Datum der Rechnung beachtet; deshalb ist die Vorlage der bestätigten Garantiekunde sowie der Rechnung oder Rechnungskopie zwingend erforderlich.

4- Im Fall von Verfälschung der Rechnung und der Garantiekunde oder im Fall der Entfernung oder Feststellung einer Beschädigung der originalen Seriennummer auf dem Gerät wird die Garantie ungültig.

5- Falls festgestellt wird, dass das Gerät außerhalb unserer autorisierten Werkstätten geöffnet wurde bzw. Montagearbeiten durchgeführt wurden, erlischt die Garantie.

6- Die seitens unserer Firma gewährte Garantie umfasst nicht die Behebung von Schäden die bei nicht zweckgemäßer Verwendung oder Verwendung unter normwidrigen Bedingungen entstehen. Ferner sind die folgenden Schadensfälle aus der Garantie ausgeschlossen:

- Schäden und Defekte, die aufgrund von Fehlbedienungen entgegen der in der Gebrauchsanweisung angegebenen Schritte entstehen.
- Schäden und Defekte, die entstehen können aufgrund von Spannungsdifferenzen, einer fehlerhaften Elektroausrüstung sowie dem Betrieb bei einer Stromspannung, die von der in Gerätebeilage angegebenen Spannung abweicht.
- Schäden und Defekte, die infolge von Brand, Überschwemmung, Hochwasser und Blitzschlag entstehen können und solche, die beim Transport, Laden, Abladen und Tragen nach Lieferung an den Kunden entstehen.

7- Außer dem auf der Rechnung und der Garantiekunde angegebenen Käufer ist niemand für die Beanspruchung eines Rechts und/oder eines Schadenersatzes berechtigt. Das Produkt ist ganzheitlich mitsamt allen Teilen in der Garantie eingeschlossen.

KARACA

PERSONAL BLENDER

GARANTIEBEDINGUNGEN

8- Der Verbraucher kann eines der folgenden Ansprüche gem. Art. 11 des Türkischen Gesetzes Nr. 6502 für Verbraucherschutz falls er feststellt, dass das Produkt Mängel aufweist:

- a) Rücktritt vom Kaufvertrag,
- b) Forderung von Preisnachlass,
- c) Forderung von kostenfreier Reparatur,
- d) Ersatz des Produkts mit einem mangelfreien gleichwertigen Produkt.

9- Falls der Verbraucher von seinem Anspruch auf kostenfreie Reparatur Gebrauch macht ist der Verkäufer verpflichtet, die Reparatur des Produktes durchzuführen oder zu veranlassen ohne Forderung irgendwelcher Entgelte für Arbeitsaufwand, Ersatzteilen oder dergleichen. Der Verbraucher kann sein Anspruch auf kostenfreie Reparatur auch gegen den Hersteller oder dem Importeur geltend machen. Der Verkäufer, der Hersteller sowie der Importeur haften gesamtschuldnerisch für diesen Anspruch des Käufers.

10- Falls nach Geltendmachung des Anspruchs auf kostenfreie Reparatur durch den Verbraucher

- das Produkt erneut defekt wird
- die maximale Reparaturfrist überschritten wird
- durch die autorisierte Reparaturwerkstätte, den Verkäufer, den Hersteller oder Importeur mit einem Bericht belegt wird, dass die Reparatur nicht möglich ist, ist der Verkäufer berechtigt, den Verkaufspreis zurückerstatten zu lassen, Preisnachlass im Verhältnis des Mangels zu verlangen oder nach Möglichkeit den Ersatz mit einem mangelfreien gleichwertigen Produkt zu fordern. Der Verkäufer darf diese Forderung des Verbrauchers nicht zurückweisen. Bei Nichterfüllung dieser Forderung haften Verkäufer, Hersteller und Importeur gesamtschuldnerisch.

11- Bei Uneinigkeiten die im Zusammenhang mit den Ansprüchen des Verbrauchers aufgrund des Gesetzes Nr. 6502 entstehen können, kann der Verbraucher sich an den

Verbraucherschlichtungsausschuss oder an das Schiedsgericht für Verbraucherschutz innerhalb seinem Wohnort wenden oder in jenem Ort, in welchem die Verbraucheraktion stattgefunden hat.

12- Bei Nichtaushändigung dieser Garantiekunde durch den Verkäufer kann sich der Verbraucher an das Generaldirektorat für Verbraucherschutz und Marktüberwachung des Ministeriums für Zoll und Handel wenden.


KARACA

PERSONAL BLENDER

GARANTIEZERTIFIKAT

Daten der Hersteller- oder Importeur Firma:

Handelsname: Karaca Züccaciye Ticaret ve Sanayi A.Ş.

Adresse: Cumhuriyet Mah. Yeni Yol 1 Sok. Now Bomonti Apt.

No: 2/12 Şişli-İstanbul/TURKEY

Tel & Fax: 0212 412 44 00 (pbx) – 0212 412 44 99

Kundenhotline: +90 850 2525 572

Web: www.karaca.com

Karaca Züccaciye Ticaret ve Sanayi A.Ş.
Cumhuriyet Mah. Yeni Yol 1 Sok. Now Bomonti Apt. No:2/12 Şişli/İST.
Tel: 0212 412 44 00 Fax: 0212 412 44 99 www.kf.com.tr
Marmara Kurumları V.D. 1608/002 7/99 Tic. Sic. No: 278836
Mersis No: 34010170000000000000000000000000

Daten des Verkäufers:

Handelsname:

Adresse:

Tel.:

Befugte Person:

Unterschrift und Stempel der befugten Person:

Rechnungsnummer:

Datum der Rechnung:

Datum und Ort der Lieferung:

Daten des Produkts:

Art: Blender

Modell: Blendfit&Go Personal Blender

Modell No: E213 PBS

Marke: KARACA

Seriennummer:

Garantiefrist: 2 (zwei) Jahre

Maximale Nachbesserungszeit: 20 (zwanzig) Werktage

Dieses Dokument wurde gemäß dem Genehmigungsschein vom 07.05.2014 mit der Nummer 131863 des Ministeriums für Zoll und Handel ausgestellt.



KARACA



Müşteri Hizmetleri
0850 252 55 72



www.karaca.com